

Alle Datablade samt Kemisk Risikovurdering kan findes på: <https://www.ingers-rengoering.dk/datablade.aspx>



2.2





8.2



4.1





Faresymboler kan ses på:




<https://www.mediator.as/kemi-a-aa/fareetiket/>





Vare nr.	Produkt navn	Leverandør	Fare- symbol	Værnemidler der skal benyttes	Hvis uheldet er ude	Procesbeskrivelse	Doseringsvejledning
223975	Profi Cremesæbe m/Aloe 500ML 	Clean Supply	-	-	<p>Indånding: Bring personen ud i frisk luft og hold personen under opsyn.</p> <p>Hudkontakt: Produktet er udviklet til brug på huden</p> <p>Øjenkontakt: Fjern evt. kontaktlinser. Skyl straks med vand (20-30 °C) i mindst 15 minutter.</p> <p>Indtagelse: Giv personen rigeligt at drikke og hold personen under opsyn. Ved ildebefindende: Kontakt omgående læge og medbring dette sikkerhedsdatablad eller etiketten fra produktet. Fremkald ikke opkastning, medmindre lægen anbefaler det. Sænk hovedet, således at evt. opkast ikke vil løbe tilbage i munden og halsen.</p>	Mild og skånsom, flydende cremesæbe til hænder, hud og hår. Velegnet til miljøer, hvor hyppig håndvask er påkrævet.	Anvend 1-2 ml. Profi Aloe Vera Cremesæbe og gnid hænderne grundigt ind. Vær særlig opmærksom omkring negle og neglebånd. Skyl hænderne med lunkent vand.
201755	Profi Gulvask m/voks 5L 	Clean Supply	-	-	<p>Indånding: Bring personen ud i frisk luft og hold personen under opsyn.</p> <p>Hudkontakt: Forurenede tøj og sko fjernes straks. Hud, der har været i kontakt med materialet vaskes grundigt med vand og sæbe.</p> <p>Øjenkontakt: Fjern evt. kontaktlinser. Skyl straks med vand (20-30 °C) i mindst 15 minutter. Søg læge.</p> <p>Indtagelse: Giv personen rigeligt at drikke og hold personen under opsyn. Ved ildebefindende: Kontakt omgående læge og medbring dette sikkerhedsdatablad eller etiketten fra produktet. Fremkald ikke opkastning, medmindre lægen anbefaler det. Sænk hovedet, således at evt. opkast ikke vil løbe tilbage i munden og halsen.</p>	<p>Kombineret rengøring og pleje af gulve, hvor der ønskes en flot glans og en modstandsdygtig overflade.</p> <p>Produktet kan anvendes i gulvvaskemaskiner og i alle mopsystemer.</p>	<p>Normaldosering, vedligeholdelse: 40 ml. pr. 10 ltr. vand</p> <p>Opstart af gulv efter grundrens: 3 dl. pr. 10 ltr. vand de første tre vaske, herefter normaldosering.</p> <p>Maskinpolering: 1 dl</p>

201701	Profi Gulvvask u/voks 1L 	Clean Supply		ØJNE: Koncentreret: Brug beskyttelsesbriller med sideskjold.	Indånding: Bring personen ud i frisk luft og hold personen under opsyn. Hudkontakt: Forurenede tøj og sko fjernes straks. Hud, der har været i kontakt med materialet vaskes grundigt med vand og sæbe. Øjenkontakt: Fjern evt. kontaktlinser. Skyl straks øjnene med rigelige mængder vand (20-30 °C) indtil irritationen ophører og mindst i 15 minutter. Sørg for at skylle under øvre og nedre øjenlåg. Søg straks lægehjælp. Indtagelse: Giv personen rigeligt at drikke og hold personen under opsyn. Ved ildebefindende: Kontakt omgående læge og medbring dette sikkerhedsdatablad eller etiketten fra produktet. Fremkald ikke opkastning, medmindre	Rengøring og pleje af alle gulvtypen, der har behov for plejeeffekt. F.eks. linoleum, marmor og andre porøse overflader Opstart af slidte og tørre gulve: 60 ml pr. 10 ltr, herefter normaldosering. Sæbemætning af porøse overflader: 1:20. Udlæg opløsningen således at gulvet "sejler". Lad opløsningen tørre på gulvet, hvorefter gulvet vaskes med en opvredet mop eller lignende.	Hårdhedsgrad 0 til 10° dH: 10 ml / 10 Ltr. vaskevand Hårdhedsgrad 10 til 20° dH: 20 ml / 10 Ltr. vaskevand Hårdhedsgrad 21° dH og opefter: 30 ml / 10 Ltr. vaskevand
204011	Clean Afkalker 1L 	Clean Supply		ØJNE: Koncentreret: Brug beskyttelsesbriller med sideskjold.	Indånding: Bring personen ud i frisk luft og hold personen under opsyn. Hudkontakt: Forurenede tøj og sko fjernes straks. Hud, der har været i kontakt med materialet vaskes grundigt med vand og sæbe. Øjenkontakt: Fjern evt. kontaktlinser. Skyl straks øjnene med rigelige mængder vand (20-30 °C) indtil irritationen ophører og mindst i 15 minutter. Sørg for at skylle under øvre og nedre øjenlåg. Ved fortsat irritation skal der søges lægehjælp. Indtagelse: Giv personen rigeligt at drikke og hold personen under opsyn. Ved ildebefindende: Kontakt omgående læge og medbring dette sikkerhedsdatablad eller etiketten fra produktet. Fremkald ikke opkastning, medmindre lægen anbefaler det. Sænk hovedet, således at evt. opkast ikke vil løbe tilbage i munden og halsen.	Afkalkning af bade- og toilettrum, armaturer, toilet-kummer, vaskerum, rustfrit stål, omklædningsrum, aluminium, urinaler, brusekabiner, malede flader m.m. Blandes med koldt eller lunken vand. De flader, der skal rengøres, skal altid fugtes med rent vand før rengøring. Skyl altid efter med rent vand.	Normaldosering: 3 dl. pr. 10 ltr. vand Lettere kalk: 1 dl. pr. 10 ltr. vand Kraftige kalkaflejringer: 6-8 dl. pr. 10 ltr. vand

200441	Clean Afspænding 1L 	Clean Supply	-	-	<p>Indånding: Bring personen ud i frisk luft og hold personen under opsyn.</p> <p>Hudkontakt: Forurenede tøj og sko fjernes straks. Hud, der har været i kontakt med materialet vaskes grundigt med vand og sæbe.</p> <p>Øjenkontakt: Fjern evt. kontaktlinser. Skyl straks med vand (20-30 °C) i mindst 15 minutter. Søg læge.</p> <p>Indtagelse: Giv personen rigeligt at drikke og hold personen under opsyn. Ved ildebefindende: Kontakt omgående læge og medbring dette sikkerhedsdatablad eller etiketten fra produktet. Fremkald ikke opkastning, medmindre lægen anbefaler det. Sænk hovedet, således at evt. opkast ikke vil løbe tilbage i munden og halsen.</p>	<p>Skylle- og afspændingsmiddel i alle typer opvaskemaskiner, kassevaskere, ovne (med automatisk rengøring) m.m.</p> <p>Produktet anvendes i maskinens skyllefase og doseres automatisk via doseringsanlæg.</p>	<p>Hårdhedsgrad 0 til 9°dH: 0,5 - 1,0 ml / Ltr. vaskevand</p> <p>Hårdhedsgrad 10 til 19°dH: 1,0 - 1,5 ml / Ltr. vaskevand</p> <p>Hårdhedsgrad 20°dH og opefter: 1,5 - 2,5 ml / Ltr. vaskevand</p>
223976	Clean Cremesæbe Natur 500ML 	Clean Supply	-	-	<p>Indånding: Bring personen ud i frisk luft og hold personen under opsyn.</p> <p>Hudkontakt: Produktet er udviklet til håndvask. Skyl efter med vand</p> <p>Øjenkontakt: Fjern evt. kontaktlinser. Skyl straks med vand (20-30 °C) i mindst 15 minutter. Søg læge.</p> <p>Indtagelse: Giv personen rigeligt at drikke og hold personen under opsyn. Ved ildebefindende: Kontakt omgående læge og medbring dette sikkerhedsdatablad eller etiketten fra produktet. Fremkald ikke opkastning, medmindre</p>	<p>Til rengøring af hænder ved håndvask. Gnid godt ind og skyld med vand. Også til brug i sæbedispenser</p>	<p>1 tryk på doseringspumpe = 1,5 ml pr. håndvask.</p>

206601	Clean Grundrens 1L 	Clean Supply		ØJNE: Koncentreret: Brug beskyttelsesbriller med sideskjold.	Indånding: Bring personen ud i frisk luft og hold personen under opsyn. Hudkontakt: Forurenet tøj og sko fjernes straks. Forurenet hud skylles grundigt og længe med vand. Kontakt læge. Øjenkontakt: Fjern evt. kontaktlinser. Skyl straks øjnene med rigelige mængder vand (20-30 °C) indtil irritationen ophører og mindst i 15 minutter. Sørg for at skylle under øvre og nedre øjenlåg. Søg straks lægehjælp. Indtagelse: Giv personen rigeligt at drikke og hold personen under opsyn. Ved ildebefindende: Kontakt omgående læge og medbring dette sikkerhedsdatablad eller etiketten fra produktet. Fremkald ikke opkastning, medmindre lægen anbefaler det. Sænk hovedet, således at evt. opkast ikke vil løbe tilbage i munden og halsen.	Grundrengøring af særligt snavsede og fedtede overflader, der tåler en høj pH-værdi. Fjerner kraftigt snavs og fedt på alkalibestandige overflader. Clean Grundrens kan anvendes i alle manuelle og maskinelle systemer. Opløsningen påføres ved hjælp af klud, svamp, børste, mopsystem eller gulvvaskemaskine.	Hårdhedsgrad 0 til 9°dH: 0,6 dl / 10 Ltr. vand Hårdhedsgrad 10 til 19°dH: 1,0 dl / 10 Ltr. vand Hårdhedsgrad 20°dH og opefter: 1,0 dl / 10 Ltr. vand
201601	Clean Gulvvask uden voks 1L 	Clean Supply		ØJNE: Brug beskyttelsesbriller med sideskjold.	Indånding: Bring personen ud i frisk luft og hold personen under opsyn. Hudkontakt: Forurenet tøj og sko fjernes straks. Hud, der har været i kontakt med materialet vaskes grundigt med vand og sæbe. Øjenkontakt: Fjern evt. kontaktlinser. Skyl straks øjnene med rigelige mængder vand (20-30 °C) indtil irritationen ophører og mindst i 15 minutter. Sørg for at skylle under øvre og nedre øjenlåg. Søg straks lægehjælp. Indtagelse: Giv personen rigeligt at drikke og hold personen under opsyn. Ved ildebefindende: Kontakt omgående læge og medbring dette sikkerhedsdatablad eller etiketten fra produktet. Fremkald ikke opkastning, medmindre lægen anbefaler det. Sænk hovedet, således at evt. opkast ikke vil løbe tilbage i munden og halsen.	Kombineret rengøring og pleje af vaskbare gulve så som: Gummi, Linoleum, vinyl, sten, klinke, terrazzo mm. Den plejende virkning forårsages af et fint, blankt kalksæbelag som ikke bliver gråt og ikke danner rande ved kanterne. Blandes med vand.	Hårdhedsgrad 0 til 10°dH: 30 ml / 10 Ltr. vand Hårdhedsgrad 10 til 20°dH: 40 ml / 10 Ltr. vand Hårdhedsgrad 20°dH og opefter: 40 ml / 10 Ltr. vand

200401	Clean Håndopvask 1L 	Clean Supply		<p>ØJNE: Koncentreret: Brug beskyttelsesbriller med sideskjold.</p>	<p>Indånding: Bring personen ud i frisk luft og hold personen under opsyn.</p> <p>Hudkontakt: Forurenede tøj og sko fjernes straks. Hud, der har været i kontakt med materialet vaskes grundigt med vand og sæbe.</p> <p>Øjenkontakt: Fjern evt. kontaktlinser. Skyl straks øjnene med rigelige mængder vand (20-30 °C) indtil irritationen ophører og mindst i 15 minutter. Sørg for at skylle under øvre og nedre øjenlåg. Ved fortsat irritation skal der søges lægehjælp.</p> <p>Indtagelse: Giv personen rigeligt at drikke og hold personen under opsyn. Ved ildebefindende: Kontakt omgående læge og medbring dette sikkerhedsdatablad eller etiketten fra produktet. Fremkald ikke opkastning, medmindre lægen anbefaler det. Sænk hovedet, således at evt. opkast ikke vil løbe tilbage i munden og halsen.</p>	<p>Manuel opvask, lettere rengøring, aftørningsopgaver samt iblødsætningsopgaver. Velegnet til både små og store køkkener, kantiner og restauranter m.m.</p> <p>Specielt fremstillet og godkendt til professionel anvendelse. Fjerner kraftigt snavs og fedt på stærkt besmudsede gryder, pletter, pander m.v. samt service og glas. Produktet kan anvendes på alle vaskbare flader. Indeholder ikke farve og parfume.</p>	<p>Hårdhedsgrad 20°dH og opefter: 3 ml / 5 Ltr. vand</p>
206301	Clean Sanitet 1L 	Clean Supply	-	-	<p>Indånding: Bring personen ud i frisk luft og hold personen under opsyn.</p> <p>Hudkontakt: Forurenede tøj og sko fjernes straks. Hud, der har været i kontakt med materialet vaskes grundigt med vand og sæbe.</p> <p>Øjenkontakt: Fjern evt. kontaktlinser. Skyl straks med vand (20-30 °C) i mindst 15 minutter. Søg læge.</p> <p>Indtagelse: Giv personen rigeligt at drikke og hold personen under opsyn. Ved ildebefindende: Kontakt omgående læge og medbring dette sikkerhedsdatablad eller etiketten fra produktet. Fremkald ikke opkastning, medmindre lægen anbefaler det. Sænk hovedet, således at evt. opkast ikke vil løbe tilbage i munden og halsen.</p>	<p>Daglig rengøring af alle sanitære installationer.</p> <p>Fjerner snavs, fedt og lettere kalkslør, samt modvirker dannelsen af kalksæbehinder.</p> <p>Clean Sanitet kan anvendes på marmor og terrazzo.</p> <p>Højkoncentreret, økonomisk i anvendelse. Tørret pletfrit op!</p> <p>Opløsningen påføres ved hjælp af klud, svamp, skumkanon, spray eller børste.</p>	<p>Hårdhedsgrad 0 til 10°dH: 20 ml / 10 Ltr. vand</p> <p>Hårdhedsgrad 10 til 20°dH: 20 ml / 10 Ltr. vand</p> <p>Hårdhedsgrad 21°dH og opefter: 30 ml / 10 Ltr. vand</p>

204503	Clean Toiletreng 750ML 	Clean Supply		<p>ØJNE: Ved risiko for stænk i øjnene: Brug beskyttelsesbriller med sideskjold.</p>	<p>Indånding: Bring personen ud i frisk luft og hold personen under opsyn.</p> <p>Hudkontakt: Forurenede tøj og sko fjernes straks. Hud, der har været i kontakt med materialet vaskes grundigt med vand og sæbe.</p> <p>Øjenkontakt: Fjern evt. kontaktlinser. Skyl straks øjnene med rigelige mængder vand (20-30 °C) indtil irritationen ophører og mindst i 15 minutter. Sørg for at skylle under øvre og nedre øjenlåg. Ved fortsat irritation skal der søges lægehjælp.</p> <p>Indtagelse: Giv personen rigeligt at drikke og hold personen under opsyn. Ved ildebefindende: Kontakt omgående læge og medbring dette sikkerhedsdatablad eller etiketten fra produktet. Fremkald ikke opkastning, medmindre lægen anbefaler det. Sænk hovedet, således at evt. opkast ikke vil løbe tilbage i munden og halsen.</p>	<p>Rengøring af toilet-kummer og urinaler.</p> <p>Fjerner effektivt kalk-, rust-, og urinstensbelægninger. Holder kummer og urinaler skinnende blanke ved regelmæssigt anvendelse. Virker stærkt bakteriehæmmende. Eliminere lugtgener. Produktet misfarver ikke porcelæn. Clean Toiletreng er vedhængende, selv på våde overflader.</p>	<p>Anvendes koncentreret. Produktet sprøjtes direkte fra flasken og godt op under kanter.</p> <p>Bør virke i 5 – 10 minutter.</p> <p>Herefter kan selv de sværeste belægninger børstes væk.</p>
200601	Clean Universal 1L 	Clean Supply		<p>ØJNE: Brug beskyttelsesbriller med sideskjold.</p>	<p>Indånding: Bring personen ud i frisk luft og hold personen under opsyn.</p> <p>Hudkontakt: Forurenede tøj og sko fjernes straks. Hud, der har været i kontakt med materialet vaskes grundigt med vand og sæbe.</p> <p>Øjenkontakt: Fjern evt. kontaktlinser. Skyl straks øjnene med rigelige mængder vand (20-30 °C) indtil irritationen ophører og mindst i 15 minutter. Sørg for at skylle under øvre og nedre øjenlåg. Søg straks lægehjælp.</p> <p>Indtagelse: Giv personen rigeligt at drikke og hold personen under opsyn. Ved ildebefindende: Kontakt omgående læge og medbring dette sikkerhedsdatablad eller etiketten fra produktet. Fremkald ikke opkastning, medmindre lægen anbefaler det. Sænk hovedet, således at evt. opkast ikke vil løbe tilbage i munden og halsen.</p>	<p>Daglig rengøring af alle vaskbare overflader, herunder gulve, inventar m.m.</p> <p>Opløsningen påføres ved hjælp af klud, svamp, børste, wetmop eller fladmop samt gulvvaskemaskiner. Velegnet til sprayrengøring.</p> <p>Fjerner kraftigt snavs og fedt på alle flader. Clean Universal afsætter ingen plejefilm og tørrer helt blankt op. Velegnet til vask af polishbehandlede gulve og i vaskesystemer med vaskesystemer med vaskeplejemiddel uden voks</p>	<p>Hårdhedsgrad 0 til 9°dH: 20 ml / 10 Ltr. vand</p> <p>Hårdhedsgrad 10 til 19°dH: 20 ml / 10 Ltr. vand</p> <p>Hårdhedsgrad 20°dH og opefter: 25-30 ml / 10 Ltr. vand</p>