




2.2

8.2

4.1

<https://www mediator.as/kemi-a-aa/fareetiket/>

Vare nr.	Produkt navn	Leverandør	Fare- symbol	Værnemidler der skal benyttes	Hvis uheldet er ude	Procesbeskrivelse	Doseringsvejledning
202671	Profi Afbløvsrens 1L	Clean Supply		ØJNE: Brug beskyttelsesbriller med sideskjold. HÆNDER: Nitrilgummi (Klasse 6)	Indånding: Bring personen ud i frisk luft og hold personen under opsyn. Hudkontakt: Forurennet tøj og sko fjernes. Hud, der har været i kontakt med materialet vaskes grundigt med vand og sæbe. Øjenkontakt: Fjern evt. kontaktlinser. Skyl straks øjnene med rigelige mængder vand (20-30 °C) indtil irriterationen ophører og mindst i 15 minutter. Sørg for at skylle under øvre og nedre øjenlåg. Søg straks lægehjælp. Indtagelse: Ved indtagelse, kontakt omgående læge og medbring dette sikkerhedsdatablad eller etiketten fra materialet. Giv den tilskadekomne vand at drikke hvis vedkommende er ved bevidsthed. Forsøg IKKE at fremkalde opkastning, medmindre lægen anbefaler det. Sænk hovedet, således at opkast ikke vil løbe tilbage i munden og halsen. Forebyg chok ved at holde den tilskadekomne varm og i ro. Giv kunstigt åndedræt hvis åndedrættet ophører. Ved bevidstløshed; anbring den tilskadekomne i aflåst sideleje. Tilkald ambulance.	Afhjælpning af helt eller delvist tilstoppet afløb. Anvendes koncentreret.	Delvis tilstoppet: Hæld 2-3 dl i afløbet og lad virke i 5-10 min. Skyl efter med vand. Stoppet afløb: Hæld 5 dl i afløbet og lad virke i 30 min. Skyl efter med vand.
10386	Profi Afbløvsrens 5L	Clean Supply		ØJNE: Brug beskyttelsesbriller med sideskjold. HÆNDER: Nitrilgummi (Klasse 6)	Indånding: Bring personen ud i frisk luft og hold personen under opsyn. Hudkontakt: Forurennet tøj og sko fjernes. Hud, der har været i kontakt med materialet vaskes grundigt med vand og sæbe. Øjenkontakt: Fjern evt. kontaktlinser. Skyl straks øjnene med rigelige mængder vand (20-30 °C) indtil irriterationen ophører og mindst i 15 minutter. Sørg for at skylle under øvre og nedre øjenlåg. Søg straks lægehjælp. Indtagelse: Ved indtagelse, kontakt omgående læge og medbring dette sikkerhedsdatablad eller etiketten fra materialet. Giv den tilskadekomne vand at drikke hvis vedkommende er ved bevidsthed. Forsøg IKKE at fremkalde opkastning, medmindre lægen anbefaler det. Sænk hovedet, således at opkast ikke vil løbe tilbage i munden og halsen. Indånding: Bring personen ud i frisk luft og hold personen under opsyn.	Afhjælpning af helt eller delvist tilstoppet afløb. Anvendes koncentreret.	Delvis tilstoppet: Hæld 2-3 dl i afløbet og lad virke i 5-10 min. Skyl efter med vand. Stoppet afløb: Hæld 5 dl i afløbet og lad virke i 30 min. Skyl efter med vand.
2253975	Profi AirBooster 500ML	Clean Supply		HÆNDER: Ved risiko for kontakt med huden, brug handsker af nitrilgummi (Klasse 6)	Hudkontakt: Forurennet tøj og sko fjernes straks. Forurennet hud skylles grundigt og længe med vand. Kontakt læge. Øjenkontakt: Fjern evt. kontaktlinser. Skyl straks med vand (20-30 °C) i mindst 15 minutter. Indtagelse: Giv personen rigeligt at drikke og hold personen under opsyn. Ved ildebefindende: Kontakt omgående læge og medbring dette sikkerhedsdatablad eller etiketten fra produktet. Fremkald ikke opkastning, medmindre lægen anbefaler det. Sænk hovedet, således at evt. opkast ikke vil løbe tilbage i munden og halsen.	Frisk luft klar til brug. Indstil sprayen til fin aerosol. Spray opad.	Et enkelt tryk er nok til et traditionelt hotelværelse



215215 Profi Alk. Skumrens Extra 205L



Clean Supply



ØJNE:
Brug beskyttelsesbriller med sideskjold.

HÆNDER:
Nitrilgummi (Klasse 6)

Indånding: Bring personen ud i frisk luft og hold personen under opsyn.

Hudkontakt: Forurenet tøj og sko fjernes. Hud, der har været i kontakt med materialet vaskes grundigt med vand og sæbe.

Øjenkontakt: Fjern evt. kontaktlinser. Skyl straks øjnene med rigelige mængder vand (20-30 °C) indtil irritationen ophører og mindst i 15 minutter. Sørg for at skylle under øvre og nedre øjenlåg. Søg straks lægehjælp.

Indtagelse: Ved indtagelse, kontakt omgående læge og medbring dette sikkerhedsdatablad eller etiketten fra materialet. Giv den tilskadekomne vand at drikke hvis vedkommende er ved bevidsthed. Forsøg IKKE at fremkalde opkastning, medmindre lægen anbefaler det. Sænk hovedet, således at opkast ikke vil løbe tilbage i munden og halsen. Forebyg chok ved at holde den tilskadekomne varm og i ro. Giv kunstigt åndedræt hvis åndedrættet ophører. Ved bevidstløshed; anbring den tilskadekomne i aflåst sideleje. Til kald ambulance.

Skumrengøring i levnedsmiddelindustrien, herunder kødindustrier, mejerier, bryggerier samt i fiskeindustrien m.m.

Produktet anvendes primært ved skumudlægning på inventar, anlæg, gulve, vægge.

Efter endt rengøring, skal alle flader, der kommer i berøring med kød, kødvarer og andre levnedsmidler, efterskylles med rent vand.

Alkaliskskumrens Ex. Bør ikke anvendes på aluminium.

Koncentrationer fra 1-3% svarende til: 0,9 – 2,5 dl. til 10 ltr. vand

Reaktionstid: 5-10 minutter.

Temperatur: Fra koldt vand til 60C

205227 Profi Alk. Skumrens Extra 27L

Clean Supply

205205 Profi Alk. Skumrens Extra 5L



Clean Supply



ØJNE:
Brug beskyttelsesbriller med sideskjold.

HÆNDER:
Nitrilgummi (Klasse 6)

Indånding: Bring personen ud i frisk luft og hold personen under opsyn.

Hudkontakt: Forurenet tøj og sko fjernes. Hud, der har været i kontakt med materialet vaskes grundigt med vand og sæbe.

Øjenkontakt: Fjern evt. kontaktlinser. Skyl straks øjnene med rigelige mængder vand (20-30 °C) indtil irritationen ophører og mindst i 15 minutter. Sørg for at skylle under øvre og nedre øjenlåg. Søg straks lægehjælp.

Indtagelse: Ved indtagelse, kontakt omgående læge og medbring dette sikkerhedsdatablad eller etiketten fra materialet. Giv den tilskadekomne vand at drikke hvis vedkommende er ved bevidsthed. Forsøg IKKE at fremkalde opkastning, medmindre lægen anbefaler det. Sænk hovedet, således at opkast ikke vil løbe tilbage i munden og halsen. Forebyg chok ved at holde den tilskadekomne varm og i ro. Giv kunstigt åndedræt hvis åndedrættet ophører. Ved bevidstløshed; anbring den tilskadekomne i aflåst sideleje. Til kald ambulance.

Skumrengøring i levnedsmiddelindustrien, herunder kødindustrier, mejerier, bryggerier samt i fiskeindustrien m.m.

Produktet anvendes primært ved skumudlægning på inventar, anlæg, gulve, vægge.

Efter endt rengøring, skal alle flader, der kommer i berøring med kød, kødvarer og andre levnedsmidler, efterskylles med rent vand.

Alkaliskskumrens Ex. Bør ikke anvendes på aluminium.

Koncentrationer fra 1-3% svarende til: 0,9 – 2,5 dl. til 10 ltr. vand

Reaktionstid: 5-10 minutter.

Temperatur: Fra koldt vand til 60C

215227 Profi Alk. Skumrens m/klor 27L

Clean Supply



LUFTVEJE:
Ved dårlig ventilation/udluftning anbefales P2 maske



ØJNE:
Brug beskyttelsesbriller med sideskjold.

HÆNDER:
Naturgummi Latex (Klasse 6)

Indånding: Bring personen ud i frisk luft og hold personen under opsyn.

Hudkontakt: Forurenet tøj og sko fjernes. Hud, der har været i kontakt med materialet vaskes grundigt med vand og sæbe.

Øjenkontakt: Fjern evt. kontaktlinser. Skyl straks øjnene med rigelige mængder vand (20-30 °C) indtil irritationen ophører og mindst i 15 minutter. Sørg for at skylle under øvre og nedre øjenlåg. Søg straks lægehjælp.

Indtagelse: Ved indtagelse, kontakt omgående læge og medbring dette sikkerhedsdatablad eller etiketten fra materialet. Giv den tilskadekomne vand at drikke hvis vedkommende er ved bevidsthed. Forsøg IKKE at fremkalde opkastning, medmindre lægen anbefaler det. Sænk hovedet, således at opkast ikke vil løbe tilbage i munden og halsen. Forebyg chok ved at holde den tilskadekomne varm og i ro. Giv kunstigt åndedræt hvis åndedrættet ophører. Ved bevidstløshed; anbring den tilskadekomne i aflåst sideleje. Til kald ambulance.

Rengøring af stærkt snavsede og fedtede flader. Hygiejnisk skumrengøring i levnedsmiddelindustrien, herunder kødindustrier, mejerier, bryggerier samt i fiskeindustrien.

Produktet anvendes primært ved skumudlægning på inventar, anlæg, gulve, vægge m.m.

Overflader, der kommer i forbindelse med fødevarer skal skylles af med drikkevand efter endt rengøring.

Koncentrationer fra 1-3% svarende til: 0,9 – 2,5 dl. til 10 ltr. vand

Reaktionstid: 5-15 minutter.

Temperatur: Fra koldt vand til 60C

206205 Profi Alk. Skumrens 5L



Clean Supply



ØJNE:
Brug beskyttelsesbriller med sideskjold.

Indånding: Bring personen ud i frisk luft og hold personen under opsyn.

Hudkontakt: Forurenet tøj og sko fjernes straks. Hud, der har været i kontakt med materialet vaskes grundigt med vand og sæbe.

Øjenkontakt: Fjern evt. kontaktlinser. Skyl straks øjnene med rigelige mængder vand (20-30 °C) indtil irritationen ophører og mindst i 15 minutter. Sørg for at skylle under øvre og nedre øjenlåg. Søg straks lægehjælp.

Indtagelse: Giv personen rigeligt at drikke og hold personen under opsyn. Ved ildebefindende: Kontakt omgående læge og medbring dette sikkerhedsdatablod eller etiketten fra produktet. Fremkald ikke opkastning, medmindre lægen anbefaler det. Sænk hovedet, således at evt. opkast ikke vil løbe tilbage i munden og halsen.

Rengøring og affedtning af vaskbare overflader, såsom gulve, vægge, inventar, bade- og toilettrum, omklædningsrum etc.

påføres med børste, svamp, mop, sprøjte, skumkanon, højtryksrensere eller gulvaskemaskine.

Normaldosering:
100 ml pr. 10 ltr. vand

Olie, kraftig besmudsning etc.:
1:20 (5%)

Hovedrensning:
200 ml pr. 10 ltr. Vand

Skumkanon:
5%

200151 Profi Al-Rent 1L



Clean Supply



Skånsom rengøring og vedligehold af alle vaskbare overflader - uden striber, slør eller filmdannelse.

Kan anvendes i alle mopsystemer, med svamp, karklud eller i gulvaskemaskiner, Velegnet til fugtig eller vådrengøring.

Blandes ved vand

Normaldosering:
50-100 ml per. 10 ltr vand

140155 Profi Al-Rent 5L



Clean Supply

Skånsom rengøring og vedligehold af alle vaskbare overflader - uden striber, slør eller filmdannelse.

Kan anvendes i alle mopsystemer, med svamp, karklud eller i gulvaskemaskiner, Velegnet til fugtig eller vådrengøring.

Blandes ved vand

Normaldosering:
50-100 ml per. 10 ltr vand

207205 Profi Antistatmiddel 5L



Clean Supply



HUD & KROP:
Brug beskyttelsesdragt ved længere tids brug

HÆNDER:
Undgå kontakt med hænderne

ØJNE:
Ved risiko for stænk i øjnene: Brug ansigtssvævn. Alternativt kan beskyttelsesbriller med sideskjold benyttes.

Indånding: Bring personen ud i frisk luft og hold personen under opsyn.

Hudkontakt: Forurenet tøj og sko fjernes. Hud, der har været i kontakt med materialet vaskes grundigt med vand og sæbe. Hudrensemiddel kan anvendes.

Øjenkontakt: Fjern evt. kontaktlinser. Skyl straks med vand (20-30 °C) i mindst 15 minutter. Søg læge.

Indtagelse: Giv personen rigeligt at drikke og hold personen under opsyn. Ved ildebefindende: Kontakt omgående læge og medbring dette sikkerhedsdatablod eller etiketten fra produktet. Fremkald ikke opkastning, medmindre lægen anbefaler det. Sænk hovedet, således at evt. opkast ikke vil løbe tilbage i munden og halsen.

Modvirker dannelse af statisk elektricitet. Sprayes eller dusches ud over emnet i en fin tåge.

Alt efter trafik og luftfugtighed, holder virkningen i ca. 2-3 mdr.

Blandes med vand i forholdet 8 dl Profi Antistat Til 8 l vand.

1ltr brugsopløsning rækker til ca. 30 m2

292200 Profi AR-Plus 200L

Clean Supply

293970 Profi Asfaltrens Helårs 1000L

Clean Supply

293200 Profi Asfaltrens Helårs 200L



Clean Supply

ØJNE:
Brug beskyttelsesbriller.


HÆNDER:
Nitrilgummi (Klasse 6)

Indånding:
Tilførsel af frisk luft, i tilfælde af symptomer skal der søges læge.

Hudkontakt:
Skal omgående vaskes af med vand og sæbe, skyl godt efter.

Øjenkontakt:
Skyl øjnene med åbent øjenlåg i flere minutter under rindende vand.

Indtagelse:
Søg læge, hvis problemerne er vedvarende.



291000 Profi Asfaltsæbe 1000L

Clean Supply

291020 Profi Asfaltsæbe 20L

Clean Supply

291200 Profi Asfaltsæbe 200L

Clean Supply



ØJNE:
Brug beskyttelsesbriller.

HÆNDER:
Nitrilgummi, neoprengummi eller butylgummi

Indånding: Søg frisk luft. Søg læge ved vedvarende ubehag.

Indtagelse: Skyl munden grundigt og drik meget vand. Søg læge ved vedvarende ubehag.

Hud: Fjern forurennet tøj. Vask huden med vand og sæbe.

Øjne: Spil øjet godt op, fjern eventuelle kontaktlinser og skyl straks med vand (helst fra øjenskyller) og søg omgående læge. Fortsæt skyningen til lægen overtager behandlingen.

Vandopløsligt middel der anvendes som slipmiddel på stålvalser og hummihjul på komprimeringstromler. Ødelægger ikke asfalt, maling og gummi.

291005 Profi Asfaltsæbe 5L

Clean Supply



ØJNE:
Brug beskyttelsesbriller.

HÆNDER:
Nitrilgummi, neoprengummi eller butylgummi

Indånding: Søg frisk luft. Søg læge ved vedvarende ubehag.

Indtagelse: Skyl munden grundigt og drik meget vand. Søg læge ved vedvarende ubehag.

Hud: Fjern forurennet tøj. Vask huden med vand og sæbe.

Øjne: Spil øjet godt op, fjern eventuelle kontaktlinser og skyl straks med vand (helst fra øjenskyller) og søg omgående læge. Fortsæt skyningen til lægen overtager behandlingen.

Vandopløsligt middel der anvendes som slipmiddel på stålvalser og hummihjul på komprimeringstromler. Ødelægger ikke asfalt, maling og gummi.

205710 Autoshampoo 10L

Clean Supply

10392 Autoshampoo 205L

Clean Supply

10391 Autoshampoo 5L

Clean Supply



HUD & KROP:
Brug beskyttelsesdragt ved længere tids brug

ØJNE:
Koncentreret: Brug beskyttelsesbriller med sideskjold.

HÆNDER:
Koncentreret: Nitrilgummi (Klasse 6)

Indånding: Bring personen ud i frisk luft og hold personen under opsyn.

Hudkontakt: Forurennet tøj og sko fjernes straks. Hud, der har været i kontakt med materialet vaskes grundigt med vand og sæbe. Hudrensemiddel kan anvendes

Øjenkontakt: Fjern evt. kontaktlinser. Skyl straks øjnene med rigelige mængder vand (20-30 °C) indtil irritationen ophører og mindst i 15 minutter. Sørg for at skylle under øvre og nedre øjenlåg. Søg straks lægehjælp.

Indtagelse: Giv personen rigeligt at drikke og hold personen under opsyn. Ved ildebefindende: Kontakt omgående læge og medbring dette sikkerhedsdatablad eller etiketten fra produktet. Fremkald ikke opkastning, medmindre

Hurtig og effektiv kvalitets vask af biler, førerhuse, lystbåde mm.

Skyl overfladen med rent vandinden brug, således at støv og overfladepartikler forsvinder. Vask med børste eller svamp. Skyl efter med rent vand.

Blandes med vand

Normaldosering:
100 ml pr. 8 Ltr. vand

2392511 Profi Bactipal 10kg

Clean Supply



LUFTVEJE:
Anbefalet P2 maske



ØJNE:
Brug beskyttelsesbriller med sideskjold.



HÆNDER:
Nitrilgummi (Klasse 6)

Indånding: Bring personen ud i frisk luft og hold personen under opsyn.

Hudkontakt: Forurenet tøj og sko fjernes. Hud, der har været i kontakt med materialet vaskes grundigt med vand og sæbe.

Øjenkontakt: Fjern evt. kontaktlinser. Skyl straks øjnene med rigelige mængder vand (20-30 °C) indtil irritationen ophører og mindst i 15 minutter. Sørg for at skylle under øvre og nedre øjenlåg. Søg straks lægehjælp.

Indtagelse: Ved indtagelse, kontakt omgående læge og medbring dette sikkerhedsdatablad eller etiketten fra materialet. Giv den tilskadekomne vand at drikke hvis vedkommende er ved bevidsthed. Forsøg IKKE at fremkalde opkastning, medmindre lægen anbefaler det. Sænk hovedet, således at opkast ikke vil løbe tilbage i munden og halsen. Forebyg chok ved at holde den tilskadekomne varm og i ro. Giv kunstigt åndedræt hvis åndedrættet ophører. Ved bevidstløshed; anbring den tilskadekomne i aflåst sideleje. Tilkald ambulance.

Forbrænding: Skyl med rigelige mængder vand indtil smerten ophører og fortsæt derefter i 30 min.



2392510 Profi Bactipal 20kg

Clean Supply



ØJNE:
Brug beskyttelsesbriller med sideskjold.

Indånding: Bring personen ud i frisk luft og hold personen under opsyn.

Hudkontakt: Forurenet tøj og sko fjernes straks. Hud, der har været i kontakt med materialet vaskes grundigt med vand og sæbe.

Øjenkontakt: Fjern evt. kontaktlinser. Skyl straks øjnene med rigelige mængder vand (20-30 °C) indtil irritationen ophører og mindst i 15 minutter. Sørg for at skylle under øvre og nedre øjenlåg. Søg straks lægehjælp.

Indtagelse: Giv personen rigeligt at drikke og hold personen under opsyn. Ved ildebefindende: Kontakt omgående læge og medbring dette sikkerhedsdatablad eller etiketten fra produktet. Fremkald ikke opkastning,

Afrensning og rengøring af linoleumsbordplader samt laminatflader.

Normaldosering:
0,5 dl. pr. 10 ltr. vand.

Tyktflydende, miljøtilpasset rengøringsmiddel med effektiv og hurtig rengøringseffekt. Modvirker udtørring og efterlader en tynd smudsafvisende plejefilm.

Kraftig besmudsning:
1 dl. pr. 10 ltr. vand.

201001 Profi Bord- & Laminatrens 1L

Clean Supply



242030 Profi Brun Sæbe 5L

Clean Supply



Indånding: Bring personen ud i frisk luft og hold personen under opsyn.

Hudkontakt: Forurenet tøj og sko fjernes straks. Hud, der har været i kontakt med materialet vaskes grundigt med vand og sæbe.

Øjenkontakt: Fjern evt. kontaktlinser. Skyl straks med vand (20-30 °C) i mindst 15 minutter.

Indtagelse: Giv personen rigeligt at drikke og hold personen under opsyn. Ved ildebefindende: Kontakt omgående læge og medbring dette sikkerhedsdatablad eller etiketten fra produktet. Fremkald ikke opkastning, medmindre lægen anbefaler det. Sænk hovedet, således at evt. opkast ikke vil løbe tilbage i munden og halsen.

Rengøring og vask af f.eks. Gulve (tegl, skifer, granit, terezzo), ubehandlet træ, klinker, vægge kork, malet og lakeret træværk.

Normaldosering:
50ml til 5 ltr. varmt vand

Doseres og blandes med varmt vand. Fordel vaskevandet over et passende areal, grundig optørring foretages uden efterskyldning.

201225 Profi CIP-metal 20L

Clean Supply



ØJNE:
Brug beskyttelsesbriller med sideskjold.

HÆNDER:
Nitrilgummi (Klasse 6)

Indånding: Bring personen ud i frisk luft og hold personen under opsyn.

Hudkontakt: Forurenet tøj og sko fjernes. Hud, der har været i kontakt med materialet vaskes grundigt med vand og sæbe.

Øjenkontakt: Fjern evt. kontaktlinser. Skyl straks øjnene med rigelige mængder vand (20-30 °C) indtil irritationen ophører og mindst i 15 minutter. Sørg for at skylle under øvre og nedre øjenlåg. Søg straks lægehjælp.

Indtagelse: Ved indtagelse, kontakt omgående læge og medbring dette sikkerhedsdatablad eller etiketten fra materialet. Giv den tilskadede vand at drikke hvis vedkommende er ved bevidsthed. Forsøg IKKE at fremkalde opkastning, medmindre lægen anbefaler det. Sænk hovedet, således at opkast ikke vil løbe tilbage i munden og halsen. Forebyg chok ved at holde den tilskadede varm og i ro. Giv kunstigt åndedræt hvis åndedrættet ophører. Ved bevidstløshed; anbring den tilskadede i aflåst sideleje. Tilkald ambulance.

Ikke skummende - med korrosions- og rustbeskyttelse. Opløser hurtigt og effektivt alle former for fedt-, smuds- og mineralsk olie. Separerer olie efter henstand - kan afskimes for længere brugstid.

Normaldosering:
1-3% (afhængig af besmudsning og temperatur).

Tilsluttes doseringsanlæg eller tilsættes vaskevandet i affedtningsanlægget.

222215 Profi Cremesæbe Aloe Vera 5L

Clean Supply



Indånding: Bring personen ud i frisk luft og hold personen under opsyn.

Hudkontakt: Produktet er udviklet til brug på huden

Øjenkontakt: Fjern evt. kontaktlinser. Skyl straks med vand (20-30 °C) i mindst 15 minutter.

Indtagelse: Giv personen rigeligt at drikke og hold personen under opsyn. Ved ildebefindende: Kontakt omgående læge og medbring dette sikkerhedsdatablad eller etiketten fra produktet. Fremkald ikke opkastning, medmindre lægen anbefaler det. Sænk hovedet, således at evt. opkast ikke vil løbe tilbage i munden og halsen.

Mild og skånsom, flydende cremesæbe til hænder, hud og hår. Velegnet til miljøer, hvor hyppig håndvask er påkrævet.

Anvend 1-2 ml. Profi Aloe Vera Cremesæbe og gnid hænderne grundigt ind. Vær særlig opmærksom omkring negle og neglebånd. Skyl hænderne med lunkent vand.

223975 Profi Cremesæbe m/Aloe 500ML

Clean Supply



Indånding: Bring personen ud i frisk luft og hold personen under opsyn.

Hudkontakt: Produktet er udviklet til brug på huden

Øjenkontakt: Fjern evt. kontaktlinser. Skyl straks med vand (20-30 °C) i mindst 15 minutter.

Indtagelse: Giv personen rigeligt at drikke og hold personen under opsyn. Ved ildebefindende: Kontakt omgående læge og medbring dette sikkerhedsdatablad eller etiketten fra produktet. Fremkald ikke opkastning, medmindre lægen anbefaler det. Sænk hovedet, således at evt. opkast ikke vil løbe tilbage i munden og halsen.

Mild og skånsom, flydende cremesæbe til hænder, hud og hår. Velegnet til miljøer, hvor hyppig håndvask er påkrævet.

Anvend 1-2 ml. Profi Aloe Vera Cremesæbe og gnid hænderne grundigt ind. Vær særlig opmærksom omkring negle og neglebånd. Skyl hænderne med lunkent vand.

206600 Profi Cremesæbe m/desinf. 0,5L

Clean Supply



205001 Profi Dagligreng m/salmiak 1L



Clean Supply



ØJNE:
Koncentreret: Brug beskyttelsesbriller med sideskjold.

Indånding: Bring personen ud i frisk luft og hold personen under opsyn.

Hudkontakt: Forurenet tøj og sko fjernes straks. Hud, der har været i kontakt med materialet vaskes grundigt med vand og sæbe.

Øjenkontakt: Fjern evt. kontaktlinser. Skyl straks øjnene med rigelige mængder vand (20-30 °C) indtil irriterationen ophører og mindst i 15 minutter. Sørg for at skylle under øvre og nedre øjenlåg. Ved fortsat irriteration skal der søges lægehjælp.

Indtagelse: Giv personen rigeligt at drikke og hold personen under opsyn. Ved ildebefindende: Kontakt omgående læge og medbring dette sikkerhedsdatablad eller etiketten fra produktet. Fremkald ikke opkastning, medmindre lægen anbefaler det. Sænk hovedet, således at evt. opkast ikke vil løbe tilbage i munden og halsen.

Universalmiddel til daglig rengøring af alle vaskbare flader, inventar, laminater m.m.

Produktet anvendes manuelt med svamp, klud eller lignende, samt i mopsystemer, skumkanoner m.m.

Daglig rengøring:
10 ml. pr. 10 ltr. vand

Hovedrengøring:
30 ml. pr. 10 ltr. vand

Vinduespuddning:
5 ml. pr. 10 ltr. vand

Ovennævnte dosering er ved 20°dh vandhårdhed

205005 Profi Dagligreng m/salmiak 5L



Clean Supply



ØJNE:
Koncentreret: Brug beskyttelsesbriller med sideskjold.

Indånding: Bring personen ud i frisk luft og hold personen under opsyn.

Hudkontakt: Forurenet tøj og sko fjernes straks. Hud, der har været i kontakt med materialet vaskes grundigt med vand og sæbe.

Øjenkontakt: Fjern evt. kontaktlinser. Skyl straks øjnene med rigelige mængder vand (20-30 °C) indtil irriterationen ophører og mindst i 15 minutter. Sørg for at skylle under øvre og nedre øjenlåg. Ved fortsat irriteration skal der søges lægehjælp.

Indtagelse: Giv personen rigeligt at drikke og hold personen under opsyn. Ved ildebefindende: Kontakt omgående læge og medbring dette sikkerhedsdatablad eller etiketten fra produktet. Fremkald ikke opkastning, medmindre lægen anbefaler det. Sænk hovedet, således at evt. opkast ikke vil løbe tilbage i munden og halsen.

Universalmiddel til daglig rengøring af alle vaskbare flader, inventar, laminater m.m.

Produktet anvendes manuelt med svamp, klud eller lignende, samt i mopsystemer, skumkanoner m.m.

Daglig rengøring:
10 ml. pr. 10 ltr. vand

Hovedrengøring:
30 ml. pr. 10 ltr. vand

Vinduespuddning:
5 ml. pr. 10 ltr. vand

Ovennævnte dosering er ved 20°dh vandhårdhed

205027 Profi Dagligreng m/salmiak27L

Clean Supply

290120 Profi Fejegrulat 100L

Clean Supply

Indånding: Søg frisk luft. Hold den tilskadekomne under opsyn. Søg læge ved vedvarende ubehag.

Indtagelse: Skyl munden grundigt og drik 1-2 glas vand i små slurke. Søg læge ved ubehag.

Hudkontakt: Vask huden med vand og sæbe. Søg læge ved vedvarende ubehag.

Øjenkontakt: Hvis produktet kommer i øjnene skylles med vand (helst fra øjenskyller) til irriterationen ophører. Søg læge ved fortsat irriteration.

Strø støvbindermidlet ud på gulvet hvor støvet skal opsamles. Brug en kost til at feje støvbindermidlet over det støvede overflade.

Brug 1-2 hånddule per 2-3 kvadratmeter.

204215 Profi Flydende Tøjkask 5L



Clean Supply



Indånding: Bring personen ud i frisk luft og hold personen under opsyn.

Hudkontakt: Forurenet tøj og sko fjernes straks. Hud, der har været i kontakt med materialet vaskes grundigt med vand og sæbe.

Øjenkontakt: Fjern evt. kontaktlinser. Skyl straks øjnene med rigelige mængder vand (20-30 °C) indtil irriterationen ophører og mindst i 15 minutter. Sørg for at skylle under øvre og nedre øjenlåg. Søg straks lægehjælp.

Indtagelse: Giv personen rigeligt at drikke og hold personen under opsyn. Ved ildebefindende: Kontakt omgående læge og medbring dette sikkerhedsdatablad eller etiketten fra produktet. Fremkald ikke opkastning, medmindre lægen anbefaler det. Sænk hovedet, således at evt. opkast ikke vil løbe tilbage i munden og halsen.

Maskin- og håndvask af alle slags tøj.

Flydende Tøjkask kan doseres på 4 måder:

- 1) Hældes direkte i maskinens sæbeskål (ikke forvask).
- 2) Anvendes i vaskebold, som ilægges maskinen.
- 3) Doseres via automatisk doseringsanlæg.
- 4) Håndvask.

Blødt vand (under 10°dh)
Normalt snavset: 15-20 ml
Meget snavset: 20-30 ml
Håndvask: 15 ml pr. 10 ltr. vand

Middelhårdt vand (mellem 10-20°dh)
Normalt snavset: 30 ml
Meget snavset: 30-40 ml
Håndvask: 25 ml pr. 10 ltr. vand

Hårdt vand (over 20°dh)
Normalt snavset: 35-40 ml
Meget snavset: 40-50 ml
Håndvask: 15 ml pr. 30 ltr. vand

201905 Profi Fryserumsrensøring 5L



Clean Supply



LUFTVEJE:
Anbefalet: A Klasse 1

HUD OG KROP:
Anvend egnede beskyttelsesklæder, der er EN-godkendt type 6 og Kategori 3



ØJNE:
Brug beskyttelsesbriller med sideskjold.



HÆNDER:
Anbefalet: Nitrilgummi (Klasse 6)

Indånding: Bring personen ud i frisk luft og hold personen under opsyn.

Hudkontakt: Forurenet tøj og sko fjernes straks. Hud, der har været i kontakt med materialet vaskes grundigt med vand og sæbe.

Øjenkontakt: Fjern evt. kontaktlinser. Skyl straks øjnene med rigelige mængder vand (20-30 °C) indtil irritationen ophører og mindst i 15 minutter. Sørg for at skylle under øvre og nedre øjenlåg. Ved fortsat irritation skal der søges lægehjælp.

Indtagelse: Giv personen rigeligt at drikke og hold personen under opsyn. Ved ildebefindende: Kontakt omgående læge og medbring dette sikkerhedsdatablad eller etiketten fra produktet. Fremkald ikke opkastning, medmindre lægen anbefaler det. Sænk hovedet, således at evt. opkast ikke vil løbe tilbage i munden og halsen.

Forbrænding: Skyl med rigelige mængder vand indtil smerten ophører og fortsæt derefter i 30 min.

Effektiv rengøring af fryserum og dybfrysere uden forudgående afrimning

Rengøringsmiddel over 1 time:
Anvendes ufortyndet / Koncentreret

Rengøringsmiddel under 1 time:
Blades med vand 1:1 - 1:2

207505 Profi Graffiti fjerner 5L



Clean Supply



ØJNE:
Brug beskyttelsesbriller med sideskjold.

HÆNDER:
Nitrilgummi (Klasse 6)

Indånding: Bring personen ud i frisk luft og hold personen under opsyn.

Hudkontakt: Forurenet tøj og sko fjernes straks. Hud, der har været i kontakt med materialet vaskes grundigt med vand og sæbe.

Øjenkontakt: Fjern evt. kontaktlinser. Skyl straks øjnene med rigelige mængder vand (20-30 °C) indtil irritationen ophører og mindst i 15 minutter. Sørg for at skylle under øvre og nedre øjenlåg. Ved fortsat irritation skal der søges lægehjælp.

Indtagelse: Ved indtagelse, kontakt omgående læge og medbring dette sikkerhedsdatablad eller etiketten fra materialet. Giv den tilskadede vand at drikke hvis vedkommende er ved bevidsthed. Forsøg IKKE at fremkalde opkastning, medmindre lægen anbefaler det. Sænk hovedet, således at opkast ikke vil løbe tilbage i munden og halsen. Forebyg chok ved at holde den tilskadede varm og i ro. Giv kunstigt åndedræt hvis åndedrættet ophører. Ved bevidstløshed; anbring den tilskadede i aflåst sideleje. Tilkald ambulance.

Fjernelse af graffiti, tusch, lak, maling, kuglepennestreg og limrester fra beton, sten, fliser, metal, glas, plexiglas, træ, malede og lakerede overflader, linoleum, vinyl og gummi.

Påføres normalt med lavtrykspray, lavtrykslanse, trykluftssprayer, håndsprayer eller med børste og svamp. Påfør nedfra og op. Lad Profi Graffiti fjerner virke fra 2-10 minutter, alt efter graffiti type. Herefter kan graffiti'en afskyles med højtryk, aftørres med papir eller afvaskes med vand. På meget porøse overflader anvendes evt. børste. Optimal effekt opnås ved temperaturer over 15°C. Ved lavere temperaturer må øget reaktionstid beregnes. Profi Graffiti fjerner virker ikke ved temperaturer under frysepunktet.

Kraftige graffitiplamager:
Koncentrat

Lettere graffiti:
1:1 – 1:3

Tusch/kuglepennestreg:
1:1 – 1:3

Limrester:
Koncentrat

207501 Profi Graffiti fjerner 500ML

Clean Supply



ØJNE:
Brug beskyttelsesbriller med sideskjold.

HÆNDER:
Nitrilgummi (Klasse 6)

Indånding: Bring personen ud i frisk luft og hold personen under opsyn.

Hudkontakt: Forurenet tøj og sko fjernes straks. Hud, der har været i kontakt med materialet vaskes grundigt med vand og sæbe.

Øjenkontakt: Fjern evt. kontaktlinser. Skyl straks øjnene med rigelige mængder vand (20-30 °C) indtil irritationen ophører og mindst i 15 minutter. Sørg for at skylle under øvre og nedre øjenlåg. Ved fortsat irritation skal der søges lægehjælp.

Indtagelse: Ved indtagelse, kontakt omgående læge og medbring dette sikkerhedsdatablad eller etiketten fra materialet. Giv den tilskadede vand at drikke hvis vedkommende er ved bevidsthed. Forsøg IKKE at fremkalde opkastning, medmindre lægen anbefaler det. Sænk hovedet, således at opkast ikke vil løbe tilbage i munden og halsen. Forebyg chok ved at holde den tilskadede varm og i ro. Giv kunstigt åndedræt hvis åndedrættet ophører. Ved bevidstløshed; anbring den tilskadede i aflåst sideleje. Tilkald ambulance.

Fjernelse af graffiti, tusch, lak, maling, kuglepennestreg og limrester fra beton, sten, fliser, metal, glas, plexiglas, træ, malede og lakerede overflader, linoleum, vinyl og gummi.

Påføres normalt med lavtrykspray, lavtrykslanse, trykluftssprayer, håndsprayer eller med børste og svamp. Påfør nedfra og op. Lad Profi Graffiti fjerner virke fra 2-10 minutter, alt efter graffiti type. Herefter kan graffiti'en afskyles med højtryk, aftørres med papir eller afvaskes med vand. På meget porøse overflader anvendes evt. børste. Optimal effekt opnås ved temperaturer over 15°C. Ved lavere temperaturer må øget reaktionstid beregnes. Profi Graffiti fjerner virker ikke ved temperaturer under frysepunktet.

Kraftige graffitiplamager:
Koncentrat

Lettere graffiti:
1:1 – 1:3

Tusch/kuglepennestreg:
1:1 – 1:3

Limrester:
Koncentrat

207301 Profi Graffiti, Light 500ml

Clean Supply



ØJNE:
Brug beskyttelsesbriller med sideskjold.

HÆNDER:
Nitrilgummi (Klasse 6)

Indånding: Bring personen ud i frisk luft og hold personen under opsyn.

Hudkontakt: Forurenet tøj og sko fjernes straks. Hud, der har været i kontakt med materialet vaskes grundigt med vand og sæbe.

Øjenkontakt: Fjern evt. kontaktlinser. Skyl straks øjnene med rigelige mængder vand (20-30 °C) indtil irriterationen ophører og mindst i 15 minutter. Sørg for at skylle under øvre og nedre øjenlåg. Ved fortsat irritation skal der søges lægehjælp.

Indtagelse: Ved indtagelse, kontakt omgående læge og medbring dette sikkerhedsdatablad eller etiketten fra materialet. Giv den tilskadekomne vand at drikke hvis vedkommende er ved bevidsthed. Forsøg IKKE at fremkalde opkastning, medmindre lægen anbefaler det. Sænk hovedet, således at opkast ikke vil løbe tilbage i munden og halsen. Forebyg chok ved at holde den tilskadekomne varm og i ro. Giv kunstigt åndedræt hvis åndedrættet ophører. Ved bevidstløshed; anbring den tilskadekomne i aflåst sideleje. Til kald ambulance.

Fjernelse af graffiti, tusch, lak, maling, kuglepennestreger og limrester fra beton, sten, fliser, metal, glas, plexiglas, træ, malede og lakerede overflader, linoleum, vinyl og gummi.

Påføres normalt med lavtryksspray, lavtrykkslanse, trykluftssprayer, håndsprayer eller med børste og svamp. Påføres nedefra og op. Lad Profi Graffiti fjerner virke fra 2-10 minutter, alt efter graffiti type. Herefter kan graffiti'en afskylles med højtryk, aftørres med papir eller afvaskes med vand. På meget porøse overflader anvendes evt. børste. Optimal effekt opnås ved temperaturer over 15°C. Ved lavere temperaturer må øget reaktionstid beregnes. Profi Graffiti fjerner virker ikke ved temperaturer under frysepunktet.

Kraftige graffitiplamager:
Koncentrat

Lettere graffiti:
1:1 – 1:3

Tusch/kuglepennestreger:
1:1 – 1:3

Limrester:
Koncentrat

209911 Profi Grillrens m/spray 1L

Clean Supply



HUD & KROP:
Brug beskyttelsesdragt ved længere tids brug

ØJNE:
Brug beskyttelsesbriller med sideskjold.

HÆNDER:
Koncentreret: Nitrilgummi (Klasse 6)

Indånding: Bring personen ud i frisk luft og hold personen under opsyn.

Hudkontakt: Forurenet tøj og sko fjernes. Hud, der har været i kontakt med materialet vaskes grundigt med vand og sæbe.

Øjenkontakt: Fjern evt. kontaktlinser. Skyl straks øjnene med rigelige mængder vand (20-30 °C) indtil irriterationen ophører og mindst i 15 minutter. Sørg for at skylle under øvre og nedre øjenlåg. Søg straks lægehjælp.

Indtagelse: Ved indtagelse, kontakt omgående læge og medbring dette sikkerhedsdatablad eller etiketten fra materialet. Giv den tilskadekomne vand at drikke hvis vedkommende er ved bevidsthed. Forsøg IKKE at fremkalde opkastning, medmindre lægen anbefaler det. Sænk hovedet, således at opkast ikke vil løbe tilbage i munden og halsen. Forebyg chok ved at holde den tilskadekomne varm og i ro. Giv kunstigt åndedræt hvis åndedrættet ophører. Ved bevidstløshed; anbring den tilskadekomne i aflåst sideleje. Til kald ambulance.

Fjernelse af fastbrændte, skorpede og forkullede stege-, grill og bagerester. Anvendes typisk til rengøring af grill, ovne, bradepander, friturekogere m.m.

Anvendes i koncentreret form på ekstreme aflejringer. Blandes med varmt eller hedt vand til fjernelse af lettere aflejringer. For den bedste og mest økonomiske anvendelse udlægges Profi Grillrens i lun grill/ovn. Varm grillen eller ovnen op til max. 50°C, sluk og lad virke i 5-10 minutter. Vask efter med rigeligt vand. Ved kold overflade kan reaktionstiden forlænges.

Profi Grillrens må ikke anvendes på letmetaller, herunder aluminium, lakerede flader, bakelit eller andre alkalimfindtlige overflader. Overflader, behandlet med Profi Grillrens skal altid afskylles grundigt med vand.

Kraftige besmudsninger:
Koncentreret.

Lettere besmudsninger:
5% (1:20)

Reaktionstid:
5-10 minutter

209915 Profi Grillrens SL

Clean Supply



HUD & KROP:
Brug beskyttelsesdragt ved længere tids brug

ØJNE:
Brug beskyttelsesbriller med sideskjold.

HÆNDER:
Koncentreret: Nitrilgummi (Klasse 6)

Indånding: Bring personen ud i frisk luft og hold personen under opsyn.

Hudkontakt: Forurenet tøj og sko fjernes. Hud, der har været i kontakt med materialet vaskes grundigt med vand og sæbe.

Øjenkontakt: Fjern evt. kontaktlinser. Skyl straks øjnene med rigelige mængder vand (20-30 °C) indtil irriterationen ophører og mindst i 15 minutter. Sørg for at skylle under øvre og nedre øjenlåg. Søg straks lægehjælp.

Indtagelse: Ved indtagelse, kontakt omgående læge og medbring dette sikkerhedsdatablad eller etiketten fra materialet. Giv den tilskadekomne vand at drikke hvis vedkommende er ved bevidsthed. Forsøg IKKE at fremkalde opkastning, medmindre lægen anbefaler det. Sænk hovedet, således at opkast ikke vil løbe tilbage i munden og halsen. Forebyg chok ved at holde den tilskadekomne varm og i ro. Giv kunstigt åndedræt hvis åndedrættet ophører. Ved bevidstløshed; anbring den tilskadekomne i aflåst sideleje. Til kald ambulance.

Fjernelse af fastbrændte, skorpede og forkullede stege-, grill og bagerester. Anvendes typisk til rengøring af grill, ovne, bradepander, friturekogere m.m.

Anvendes i koncentreret form på ekstreme aflejringer. Blandes med varmt eller hedt vand til fjernelse af lettere aflejringer. For den bedste og mest økonomiske anvendelse udlægges Profi Grillrens i lun grill/ovn. Varm grillen eller ovnen op til max. 50°C, sluk og lad virke i 5-10 minutter. Vask efter med rigeligt vand. Ved kold overflade kan reaktionstiden forlænges.

Profi Grillrens må ikke anvendes på letmetaller, herunder aluminium, lakerede flader, bakelit eller andre alkalimfindtlige overflader. Overflader, behandlet med Profi Grillrens skal altid afskylles grundigt med vand.

Kraftige besmudsninger:
Koncentreret.

Lettere besmudsninger:
5% (1:20)

Reaktionstid:
5-10 minutter

202001 Profi Grundrens m/pleje 1L



Clean Supply



ØJNE:
Brug beskyttelsesbriller med sideskjold.

Indånding: Bring personen ud i frisk luft og hold personen under opsyn.

Hudkontakt: Forurennet tøj og sko fjernes straks. Hud, der har været i kontakt med materialet vaskes grundigt med vand og sæbe.

Øjenkontakt: Fjern evt. kontaktlinser. Skyl straks øjnene med rigelige mængder vand (20-30 °C) indtil irritationen ophører og mindst i 15 minutter. Sørg for at skylle under øvre og nedre øjenlåg. Søg straks lægehjælp.

Indtagelse: Giv personen rigeligt at drikke og hold personen under opsyn. Ved ildebefindende: Kontakt omgående læge og medbring dette sikkerhedsdatablad eller etiketten fra produktet. Fremkald ikke opkastning, medmindre lægen anbefaler det. Sænk hovedet, således at evt. opkast ikke vil løbe tilbage i munden og halsen.

Rengøring af stærkt snavsede og fedtede flader. Hovedrengøring af sten-, terrazzo-, marmor-, linoleum-, plast og gummigulve. Grundrengøring af inventar, vægge og maskiner m.m.

Normaldosering:
1 dl. pr. 10 ltr. vand.

Kraftig besmudsning:
2 dl. pr. 10 ltr. vand.

Gulvaskemaskiner:
1 dl. pr. 10 ltr. vand

Skumkanon: 3-5%
Højtryksrensere: 0,5-1%
Laminatrens: 1-2%

202005 Profi Grundrens m/pleje 5L



Clean Supply



ØJNE:
Brug beskyttelsesbriller med sideskjold.

Indånding: Bring personen ud i frisk luft og hold personen under opsyn.

Hudkontakt: Forurennet tøj og sko fjernes straks. Hud, der har været i kontakt med materialet vaskes grundigt med vand og sæbe.

Øjenkontakt: Fjern evt. kontaktlinser. Skyl straks øjnene med rigelige mængder vand (20-30 °C) indtil irritationen ophører og mindst i 15 minutter. Sørg for at skylle under øvre og nedre øjenlåg. Søg straks lægehjælp.

Indtagelse: Giv personen rigeligt at drikke og hold personen under opsyn. Ved ildebefindende: Kontakt omgående læge og medbring dette sikkerhedsdatablad eller etiketten fra produktet. Fremkald ikke opkastning, medmindre lægen anbefaler det. Sænk hovedet, således at evt. opkast ikke vil løbe tilbage i munden og halsen.

Rengøring af stærkt snavsede og fedtede flader. Hovedrengøring af sten-, terrazzo-, marmor-, linoleum-, plast og gummigulve. Grundrengøring af inventar, vægge og maskiner m.m.

Normaldosering:
1 dl. pr. 10 ltr. vand.

Kraftig besmudsning:
2 dl. pr. 10 ltr. vand.

Gulvaskemaskiner:
1 dl. pr. 10 ltr. vand

Skumkanon: 3-5%
Højtryksrensere: 0,5-1%
Laminatrens: 1-2%

205105 Profi Grundrens m/salmiak 5L



Clean Supply



ØJNE:
Koncentreret: Brug beskyttelsesbriller med sideskjold.

Indånding: Bring personen ud i frisk luft og hold personen under opsyn.

Hudkontakt: Forurennet tøj og sko fjernes straks. Hud, der har været i kontakt med materialet vaskes grundigt med vand og sæbe.

Øjenkontakt: Fjern evt. kontaktlinser. Skyl straks øjnene med rigelige mængder vand (20-30 °C) indtil irritationen ophører og mindst i 15 minutter. Sørg for at skylle under øvre og nedre øjenlåg. Ved fortsat irritation skal der søges lægehjælp.

Indtagelse: Giv personen rigeligt at drikke og hold personen under opsyn. Ved ildebefindende: Kontakt omgående læge og medbring dette sikkerhedsdatablad eller etiketten fra produktet. Fremkald ikke opkastning, medmindre lægen anbefaler det. Sænk hovedet, således at evt. opkast ikke vil løbe tilbage i munden og halsen.

Afrensning af stærkt besmudsede og fedtede flader. Til hovedrengøring samt til fjernelse af metaliserede polishlag og aflejringer fra vaskeplejemidler med voks.

Polishfjernelse:
Opløsningen fordeles med skviser, mop, maskine eller lignende. Lad virke i 10 minutter, hvorefter gammelt metaliseret polish kan fjernes ved opskuring. Opsamling af snavset vand kan med fordel gøres med vandsuger.

Ved asfaltgulve, stærkt farvede gulve m.m. anbefales en forprøve på et mindre synligt sted.

Gulve m.m., der er afrenset med Profi Grundrens m/salmiak skal altid efterskylles/eftervaskes grundigt med rent vand.

Normaldosering:
1 dl. pr. 10 ltr. vand

Kraftig besmudsning:
2 dl. pr. 10 ltr. vand

Polishfjernelse:
4-6 dl. pr. 10 ltr. vand

Højtryksrensere:
0,5-1%

Skyl altid efter med koldt vand.

209205 Profi Grundrens Stærk 205L



Clean Supply

209027 Profi Grundrens Stærk 27L

Clean Supply

209005 Profi Grundrens Stærk 5L



Clean Supply



ØJNE:
Koncentreret: Brug beskyttelsesbriller med sideskjold.

Indånding: Bring personen ud i frisk luft og hold personen under opsyn.

Hudkontakt: Forurennet tøj og sko fjernes straks. Hud, der har været i kontakt med materialet vaskes grundigt med vand og sæbe.

Øjenkontakt: Fjern evt. kontaktlinser. Skyl straks øjnene med rigelige mængder vand (20-30 °C) indtil irriterationen ophører og mindst i 15 minutter. Sørg for at skylle under øvre og nedre øjenlåg. Søg straks lægehjælp.

Indtagelse: Giv personen rigeligt at drikke og hold personen under opsyn. Ved ildebefindende: Kontakt omgående læge og medbring dette sikkerhedsdatablad eller etiketten fra produktet. Fremkald ikke opkastning, medmindre lægen anbefaler det. Sænk hovedet, således at evt. opkast ikke vil løbe tilbage i munden og halsen.
Forbrænding

Til rengøring af alkalibestandige, stærkt besmudsede og fedtede overflader, presenninger, undervogne, gulve, stalde, inventar, motorer, maskiner, entreprenørmateriel, kølevogne m.m. Samt til fjernelse af polish.

Blandes med hedt eller varmt vand.

Efter endt rengøring afskylles med rent vand.

Normaldosering:
50 ml. pr. 10 l. vand

Lastvognsvask: 2%
Undervogn: 2-5%
Motorvask: 5-10%
Polishfjernelse: 5-10%
Værkstedsgulve: 5%
Betongulve: 2-3%
Harpiks: 5%
Skumkanon: 3-5%

201755 Profi Gulvask m/voks 5L



Clean Supply

-

-

Indånding: Bring personen ud i frisk luft og hold personen under opsyn.

Hudkontakt: Forurennet tøj og sko fjernes straks. Hud, der har været i kontakt med materialet vaskes grundigt med vand og sæbe.

Øjenkontakt: Fjern evt. kontaktlinser. Skyl straks med vand (20-30 °C) i mindst 15 minutter. Søg læge.

Indtagelse: Giv personen rigeligt at drikke og hold personen under opsyn. Ved ildebefindende: Kontakt omgående læge og medbring dette sikkerhedsdatablad eller etiketten fra produktet. Fremkald ikke opkastning, medmindre lægen anbefaler det. Sænk hovedet, således at evt. opkast ikke vil løbe tilbage i munden og halsen.

Kombineret rengøring og pleje af gulve, hvor der ønskes en flot glans og en modstandsdygtig overflade.

Produktet kan anvendes i gulvaskemaskiner og i alle mopsystemer.

Normaldosering, vedligeholdelse:
40 ml. pr. 10 ltr. vand

Opstart af gulv efter grundrens:
3 dl. pr. 10 ltr. vand de første tre vaske, herefter normaldosering.

Maskinpolering:
1 dl

201735 Profi Gulvask Super 5L



Clean Supply



ØJNE:
Koncentreret: Brug beskyttelsesbriller med sideskjold.

Indånding: Bring personen ud i frisk luft og hold personen under opsyn.

Hudkontakt: Forurennet tøj og sko fjernes straks. Hud, der har været i kontakt med materialet vaskes grundigt med vand og sæbe.

Øjenkontakt: Fjern evt. kontaktlinser. Skyl straks øjnene med rigelige mængder vand (20-30 °C) indtil irriterationen ophører og mindst i 15 minutter. Sørg for at skylle under øvre og nedre øjenlåg. Søg straks lægehjælp.

Indtagelse: Giv personen rigeligt at drikke og hold personen under opsyn. Ved ildebefindende: Kontakt omgående læge og medbring dette sikkerhedsdatablad eller etiketten fra produktet. Fremkald ikke opkastning, medmindre lægen anbefaler det. Sænk hovedet, således at evt. opkast ikke vil løbe tilbage i munden og halsen.

Rengøring og pleje af alle gulvtypen. Fin plejeeffekt og effektiv smudsjernelse, kombineret med "blivende" ("long-Lasting") duft.

Hårdhedsgrad 0 til 9°dH:
40 ml / 10 Ltr. vaskevand

Hårdhedsgrad 10 til 19°dH:
60 ml / 10 Ltr. vaskevand

Hårdhedsgrad 20°dH og opefter:
60-120 ml / 10 Ltr. vaskevand

201701 Profi Gulvask u/voks 1L



Clean Supply



ØJNE:
Koncentreret: Brug beskyttelsesbriller med sideskjold.

Indånding: Bring personen ud i frisk luft og hold personen under opsyn.

Hudkontakt: Forurennet tøj og sko fjernes straks. Hud, der har været i kontakt med materialet vaskes grundigt med vand og sæbe.

Øjenkontakt: Fjern evt. kontaktlinser. Skyl straks øjnene med rigelige mængder vand (20-30 °C) indtil irriterationen ophører og mindst i 15 minutter. Sørg for at skylle under øvre og nedre øjenlåg. Søg straks lægehjælp.

Indtagelse: Giv personen rigeligt at drikke og hold personen under opsyn. Ved ildebefindende: Kontakt omgående læge og medbring dette sikkerhedsdatablad eller etiketten fra produktet. Fremkald ikke opkastning, medmindre

Rengøring og pleje af alle gulvtypen, der har behov for plejeeffekt. F.eks. linoleum, marmor og andre porøse overflader

Opstart af slidte og tørre gulve: 60 ml pr. 10 ltr, herefter normaldosering.

Sæbemætning af porøse overflader: 1:20.
Udlæg opløsningen således at gulvet "sejler".
Lad opløsningen tørre på gulvet, hvorefter gulvet vaskes med en opvredt mop eller lignende.

Hårdhedsgrad 0 til 10°dH:
10 ml / 10 Ltr. vaskevand

Hårdhedsgrad 10 til 20°dH:
20 ml / 10 Ltr. vaskevand

Hårdhedsgrad 21°dH og opefter:
30 ml / 10 Ltr. vaskevand

201705 Profi Gulvvask u/voks 5L



Clean Supply



ØJNE:
Koncentreret: Brug beskyttelsesbriller med sideskjold.

Indånding: Bring personen ud i frisk luft og hold personen under opsyn.

Hudkontakt: Forurennet tøj og sko fjernes straks. Hud, der har været i kontakt med materialet vaskes grundigt med vand og sæbe.

Øjenkontakt: Fjern evt. kontaktlinser. Skyl straks øjnene med rigelige mængder vand (20-30 °C) indtil irritationen ophører og mindst i 15 minutter. Sørg for at skylle under øvre og nedre øjenlåg. Søg straks lægehjælp.

Indtagelse: Giv personen rigeligt at drikke og hold personen under opsyn. Ved ildebefindende: Kontakt omgående læge og medbring dette sikkerhedsdatablad eller etiketten fra produktet. Fremkald ikke opkastning, medmindre

Rengøring og pleje af alle gulvtyper, der har behov for plejeeffekt. F.eks. linoleum, marmor og andre porøse overflader

Opstart af slidte og tørre gulve: 60 ml pr. 10 ltr, herefter normaldosering.

Sæbemætning af porøse overflader: 1:20. Udlæg opløsningen således at gulvet "sejler". Lad opløsningen tørre på gulvet, hvorefter gulvet vaskes med en opvredet mop eller lignende.

Hårdhedsgrad 0 til 10°dH:
10 ml / 10 Ltr. vaskevand

Hårdhedsgrad 10 til 20°dH:
20 ml / 10 Ltr. vaskevand

Hårdhedsgrad 21°dH og opefter:
30 ml / 10 Ltr. vaskevand

228370 Profi Hudpleje Creme 300ML

Clean Supply

-

-

Indtagelse:
Drik vand eller mælk. Ved ubehag, søges læge.

Øjenkontakt:
Skyl grundigt med vand i mindst 15 minutter. Fjern evt. kontaktlinser. Søg læge.

Intensiv pleje og beskyttelse af tør og udsat hud.

Cremen påføres efter behov på ren og tør hud.

228215 Profi Håndrens 5L

Clean Supply

-

-

Indånding: Der er ingen farlige dampe over produktet. Søg frisk luft.

Indtagelse: Skyl munden grundigt og drik 1-2 glas vand i små slurke. Søg læge ved ubehag.

Hudkontakt: Produktet er beregnet til at komme i kontakt med huden. I tilfælde af svie i sår skylles med vand.

Øjenkontakt: Hvis produktet kommer i øjnene skylles med vand (helst fra øjenskyller) til irritationen ophører. Søg læge ved fortsat irritation.



209705 Profi IDZ Desinfektion 5L



Clean Supply



HUD & KROP:
Brug beskyttelsesdragt ved længere tids brug

ØJNE:
Brug beskyttelsesbriller med sideskjold.



HÆNDER:
Koncentreret: Nitrilgummi (Klasse 6)

Indånding: Bring personen ud i frisk luft og hold personen under opsyn.

Hudkontakt: Forurennet tøj og sko fjernes. Hud, der har været i kontakt med materialet vaskes grundigt med vand og sæbe.

Øjenkontakt: Fjern evt. kontaktlinser. Skyl straks øjnene med rigelige mængder vand (20-30 °C) indtil irritationen ophører og mindst i 15 minutter. Sørg for at skylle under øvre og nedre øjenlåg. Søg straks lægehjælp.

Indtagelse: Ved indtagelse, kontakt omgående læge og medbring dette sikkerhedsdatablad eller etiketten fra materialet. Giv den tilskadedkomne vand at drikke hvis vedkommende er ved bevidsthed. Forsøg IKKE at fremkalde opkastning, medmindre lægen anbefaler det. Sænk hovedet, således at opkast ikke vil løbe tilbage i munden og halsen. Forebyg chok ved at holde den tilskadedkomne varm og i ro. Giv kunstigt åndedræt hvis åndedrættet ophører. Ved bevidstløshed; anbring den tilskadedkomne i aflåst sideleje. Tilkald ambulance.

Desinfektion af i forvejen rengjorte flader i fiske-, og fødevarerindustrien, storkøkkener, restauranter, institutioner, svømmehaller m.m. samt til lugtjernelse i affaldskatte, affaldscontainere m.m.

Blandes med koldt eller lunkent vand, hvorefter opløsningen udlægges under lavtryk, med håndsprayer eller skumkanon.

Flader, der kommer i berøring med levnedsmidler, skal skylles grundigt med koldt vand.

Profi IDZ Desinfektionsmiddel bør ikke blandes med sæbe, sulfo eller lignende, da den bakterieredberende effekt reduceres betydeligt.

Normaldosering:
3%

Kritiske punkter:
10%

Lugteliminering:
10%

Reaktionstid:
5 minutter

209701 Profi IDZ Rapid A m/spray 1L



Clean Supply



LUFTVEJE:
Anbefalet: A klasse 1

HUD OG KROP:
Anvend egnede beskyttelsesklæder, der er EN-godkendt type 6 og Kategori 3

ØJNE:
Brug beskyttelsesbriller med sideskjold.

HÆNDER:
Anbefalet: Nitrilgummi (Klasse 6)

Indånding: Bring personen ud i frisk luft og hold personen under opsyn.

Hudkontakt: Forurenet tøj og sko fjernes straks. Hud, der har været i kontakt med materialet vaskes grundigt med vand og sæbe.

Øjenkontakt: Fjern evt. kontaktlinser. Skyl straks øjnene med rigelige mængder vand (20-30 °C) indtil irriterationen ophører og mindst i 15 minutter. Sørg for at skylle under øvre og nedre øjenlåg. Ved fortsat irritation skal der søges lægehjælp.

Indtagelse: Giv personen rigeligt at drikke og hold personen under opsyn. Ved ildebefindende: Kontakt omgående læge og medbring dette sikkerhedsdatablad eller etiketten fra produktet. Fremkald ikke opkastning, medmindre lægen anbefaler det. Sænk hovedet, således at evt. opkast ikke vil løbe tilbage i munden og halsen.

Forbrænding: Skyl med rigelige mængder vand indtil smerten ophører og fortsæt derefter i 30 min.

Anvendes ufortyndet. Desinfektion skla foretages i en særskilt arbejdsproces efter endt rengøring. Skal fordampe fuldstændig fra den desinficerede overflade, inden overfladen igen kommer i kontakt med levnedsmidler.

Påføres overfladen med ren klud eller spray. Efterladoverfladen let fugtig og lad den lufttørre.

Påføres så overfladen er dækket og let fugtig efter endt desinficering.

209715 Profi IDZ Rapid A 5L



Clean Supply



LUFTVEJE:
Anbefalet: A klasse 1

HUD OG KROP:
Anvend egnede beskyttelsesklæder, der er EN-godkendt type 6 og Kategori 3

ØJNE:
Brug beskyttelsesbriller med sideskjold.

HÆNDER:
Anbefalet: Nitrilgummi (Klasse 6)

Indånding: Bring personen ud i frisk luft og hold personen under opsyn.

Hudkontakt: Forurenet tøj og sko fjernes straks. Hud, der har været i kontakt med materialet vaskes grundigt med vand og sæbe.

Øjenkontakt: Fjern evt. kontaktlinser. Skyl straks øjnene med rigelige mængder vand (20-30 °C) indtil irriterationen ophører og mindst i 15 minutter. Sørg for at skylle under øvre og nedre øjenlåg. Ved fortsat irritation skal der søges lægehjælp.

Indtagelse: Giv personen rigeligt at drikke og hold personen under opsyn. Ved ildebefindende: Kontakt omgående læge og medbring dette sikkerhedsdatablad eller etiketten fra produktet. Fremkald ikke opkastning, medmindre lægen anbefaler det. Sænk hovedet, således at evt. opkast ikke vil løbe tilbage i munden og halsen.

Forbrænding: Skyl med rigelige mængder vand indtil smerten ophører og fortsæt derefter i 30 min.

Anvendes ufortyndet. Desinfektion skla foretages i en særskilt arbejdsproces efter endt rengøring. Skal fordampe fuldstændig fra den desinficerede overflade, inden overfladen igen kommer i kontakt med levnedsmidler.

Påføres overfladen med ren klud eller spray. Efterladoverfladen let fugtig og lad den lufttørre.

Påføres så overfladen er dækket og let fugtig efter endt desinficering.

209706 Profi Industrirens 5L



Clean Supply



ØJNE:
Brug beskyttelsesbriller med sideskjold.

HÆNDER:
Nitrilgummi (Klasse 6)

Indånding: Bring personen ud i frisk luft og hold personen under opsyn.

Hudkontakt: Forurenet tøj og sko fjernes straks. Forurenet hud skylles grundigt og længe med vand. Kontakt læge.

Øjenkontakt: Fjern evt. kontaktlinser. Skyl straks øjnene med rigelige mængder vand (20-30 °C) indtil irriterationen ophører og mindst i 15 minutter. Sørg for at skylle under øvre og nedre øjenlåg. Søg straks lægehjælp.

Indtagelse: Giv personen rigeligt at drikke og hold personen under opsyn. Ved ildebefindende: Kontakt omgående læge og medbring dette sikkerhedsdatablad eller etiketten fra produktet. Fremkald ikke opkastning, medmindre lægen anbefaler det. Sænk hovedet, således at evt. opkast ikke vil løbe tilbage i munden og halsen.

Afrensning af sod, animalske, vegetabiliske og mineralske fedtstoffer, olier fastgroet snavn samt klorider mm.

Kan bruges manuelt, i gulvaskemaskine eller i højtryksrensere.

Kan angribe letmetaller ved dosering over 10%

Blandes med vand

Normaldosering:
2-5%

208101 Profi Kalkfjerner X-tra 1L



Clean Supply



HUD & KROP:
Brug beskyttelsesdragt ved længere tids brug

ØJNE:
Brug beskyttelsesbriller med sideskjold.

HÆNDER:
Koncentreret: Nitrilgummi (Klasse 6)

Indånding: Bring personen ud i frisk luft og hold personen under opsyn.

Hudkontakt: Forurennet tøj og sko fjernes straks. Forurennet hud skylles grundigt og længe med vand. Kontakt læge.

Øjenkontakt: Fjern evt. kontaktlinser. Skyl straks øjnene med rigelige mængder vand (20-30 °C) indtil irritationen ophører og mindst i 15 minutter. Sørg for at skylle under øvre og nedre øjenlåg. Søg straks lægehjælp.

Indtagelse: Giv personen rigeligt at drikke og hold personen under opsyn. Ved ildebefindende: Kontakt omgående læge og medbring dette sikkerhedsdatablad eller etiketten fra produktet. Fremkald ikke opkastning, medmindre lægen anbefaler det. Sænk hovedet, således at evt. opkast ikke vil løbe tilbage i munden og halsen.

Fjernelse af svære kalk- og rustbelægninger på syrebestandige overflader.

Blandes med koldt eller lunkent vand. De flader, der skal rengøres, skal altid fugtes med rent vand før rengøring.

Skal altid afskylles med rent vand efter endt rengøring.

Profi Kalkfjerner X-tra kan beskadige farvet emalje og terrazzo. Må ikke anvendes på marmor. Profi Kalkfjerner X-tra udvikler giftig gas i forbindelse med klor eller klorholdige produkter

Normaldosering: 1:10
Cementrester, slør: 1:3
Lette rustlag: 1:5 – 1:10
Kraftige rustlag: 1:3
Rørledninger: 1:50 (virketid 6-24 timer)
Korroderet aluminium: 1:4
WC-kummer: 1:5
Maskinafkalkning: 1:10

208105 Profi Kalkfjerner X-tra 5L



Clean Supply



HUD & KROP:
Brug beskyttelsesdragt ved længere tids brug

ØJNE:
Brug beskyttelsesbriller med sideskjold.

HÆNDER:
Koncentreret: Nitrilgummi (Klasse 6)

Indånding: Bring personen ud i frisk luft og hold personen under opsyn.

Hudkontakt: Forurennet tøj og sko fjernes straks. Forurennet hud skylles grundigt og længe med vand. Kontakt læge.

Øjenkontakt: Fjern evt. kontaktlinser. Skyl straks øjnene med rigelige mængder vand (20-30 °C) indtil irritationen ophører og mindst i 15 minutter. Sørg for at skylle under øvre og nedre øjenlåg. Søg straks lægehjælp.

Indtagelse: Giv personen rigeligt at drikke og hold personen under opsyn. Ved ildebefindende: Kontakt omgående læge og medbring dette sikkerhedsdatablad eller etiketten fra produktet. Fremkald ikke opkastning, medmindre lægen anbefaler det. Sænk hovedet, således at evt. opkast ikke vil løbe tilbage i munden og halsen.

Fjernelse af svære kalk- og rustbelægninger på syrebestandige overflader.

Blandes med koldt eller lunkent vand. De flader, der skal rengøres, skal altid fugtes med rent vand før rengøring.

Skal altid afskylles med rent vand efter endt rengøring.

Profi Kalkfjerner X-tra kan beskadige farvet emalje og terrazzo. Må ikke anvendes på marmor. Profi Kalkfjerner X-tra udvikler giftig gas i forbindelse med klor eller klorholdige produkter

Normaldosering: 1:10
Cementrester, slør: 1:3
Lette rustlag: 1:5 – 1:10
Kraftige rustlag: 1:3
Rørledninger: 1:50 (virketid 6-24 timer)
Korroderet aluminium: 1:4
WC-kummer: 1:5
Maskinafkalkning: 1:10

200011 Profi Kalkfjerner 1L



Clean Supply



HUD & KROP:
Brug beskyttelsesdragt ved længere tids brug

ØJNE:
Brug beskyttelsesbriller med sideskjold.

HÆNDER:
Koncentreret: Nitrilgummi (Klasse 6)

Indånding: Bring personen ud i frisk luft og hold personen under opsyn.

Hudkontakt: Forurennet tøj og sko fjernes. Hud, der har været i kontakt med materialet vaskes grundigt med vand og sæbe.

Øjenkontakt: Fjern evt. kontaktlinser. Skyl straks øjnene med rigelige mængder vand (20-30 °C) indtil irritationen ophører og mindst i 15 minutter. Sørg for at skylle under øvre og nedre øjenlåg. Søg straks lægehjælp.

Indtagelse: Ved indtagelse, kontakt omgående læge og medbring dette sikkerhedsdatablad eller etiketten fra materialet. Giv den tilskadedkomne vand at drikke hvis vedkommende er ved bevidsthed. Forsøg IKKE at fremkalde opkastning, medmindre lægen anbefaler det. Sænk hovedet, således at opkast ikke vil løbe tilbage i munden og halsen. Forebyg chok ved at holde den tilskadedkomne varm og i ro. Giv kunstigt åndedræt hvis åndedrættet ophører. Ved bevidstløshed; anbring den tilskadedkomne i aflåst sideleje. Tilkald ambulance.

Afkalkning af bade- og toiletrum, armaturer, toilet-kummer, vaskerum, rustfrit stål, omklædningsrum, aluminium, urinaler, brusekabiner, malede flader m.m.

Blandes med koldt eller lunkent vand. De flader, der skal rengøres, skal altid fugtes med rent vand før rengøring.

Skyl altid efter med rent vand!

Profi Kalkfjerner-opløsningen påføres fladerne med blød børste, svamp eller lignende.

Profi Kalkfjerner kan beskadige farvet emalje og terrazzo. Må ikke anvendes på marmor. Profi Kalkfjerner udvikler giftig gas ved kontakt med klor eller klorholdige produkter.

Normaldosering:
3 dl. Til 10 ltr. vand

Lette kalk:
1 dl. pr. 10 ltr. vand

Kraftige kalkaflejninger:
6-8 dl. pr. 10 ltr. vand

Lette:
1:6 (virketid 6-24 timer)

Skumkanon:
1:4

200015 Profi Kalkfjerner 5L



Clean Supply



HUD & KROP:

Brug beskyttelsesdragt ved længere tids brug

ØJNE:

Brug beskyttelsesbriller med sideskjold.

HÆNDER:

Koncentreret: Nitrilgummi (Klasse 6)

Indånding: Bring personen ud i frisk luft og hold personen under opsyn.

Hudkontakt: Forurenet tøj og sko fjernes. Hud, der har været i kontakt med materialet vaskes grundigt med vand og sæbe.

Øjenkontakt: Fjern evt. kontaktlinser. Skyl straks øjnene med rigelige mængder vand (20-30 °C) indtil irritationen ophører og mindst i 15 minutter. Sørg for at skylle under øvre og nedre øjenlåg. Søg straks lægehjælp.

Indtagelse: Ved indtagelse, kontakt omgående læge og medbring dette sikkerhedsdatablad eller etiketten fra materialet. Giv den tilskadekomne vand at drikke hvis vedkommende er ved bevidsthed. Forsøg IKKE at fremkalde opkastning, medmindre lægen anbefaler det. Sænk hovedet, således at opkast ikke vil løbe tilbage i munden og halsen. Forebyg chok ved at holde den tilskadekomne varm og i ro. Giv kunstigt åndedræt hvis åndedrættet ophører. Ved bevidstløshed; anbring den tilskadekomne i aflåst sideleje. Tilkald ambulance.

Afkalkning af bade- og toiletrum, armaturer, toiletkummer, vaskerum, rustfrit stål, omklædningsrum, aluminium, urinaler, brusekabiner, malede flader m.m.

Blandes med koldt eller lunken vand. De flader, der skal rengøres, skal altid fugtes med rent vand før rengøring.

Skyl altid efter med rent vand!
Profi Kalkfjerner-opløsningen påføres fladerne med blød børste, svamp eller lignende.

Profi Kalkfjerner kan beskadige farvet emalje og terrazzo. Må ikke anvendes på marmor.
Profi Kalkfjerner udvikler giftig gas ved kontakt med klor eller klorholdige produkter.

Normaldosering:
3 dl. Til 10 ltr. vand

Lettere kalk:
1 dl. pr. 10 ltr. vand

Kraftige kalkaflejringer:
6-8 dl. pr. 10 ltr. vand

Lettere:
1:6 (virketid 6-24 timer)

Skumkanon:
1:4

10368 Profi Kalksæbeløser 1L



Clean Supply



HUD & KROP:

Brug beskyttelsesdragt ved længere tids brug

ØJNE:

Brug beskyttelsesbriller med sideskjold.

HÆNDER:

Koncentreret: Nitrilgummi (Klasse 6)

Indånding: Bring personen ud i frisk luft og hold personen under opsyn.

Hudkontakt: Forurenet tøj og sko fjernes. Hud, der har været i kontakt med materialet vaskes grundigt med vand og sæbe.

Øjenkontakt: Fjern evt. kontaktlinser. Skyl straks øjnene med rigelige mængder vand (20-30 °C) indtil irritationen ophører og mindst i 15 minutter. Sørg for at skylle under øvre og nedre øjenlåg. Søg straks lægehjælp.

Indtagelse: Ved indtagelse, kontakt omgående læge og medbring dette sikkerhedsdatablad eller etiketten fra materialet. Giv den tilskadekomne vand at drikke hvis vedkommende er ved bevidsthed. Forsøg IKKE at fremkalde opkastning, medmindre lægen anbefaler det. Sænk hovedet, således at opkast ikke vil løbe tilbage i munden og halsen. Forebyg chok ved at holde den tilskadekomne varm og i ro. Giv kunstigt åndedræt hvis åndedrættet ophører. Ved bevidstløshed; anbring den tilskadekomne i aflåst sideleje. Tilkald ambulance.

Alkalisk Specialrengøringsmiddel. Fjerner hurtigt og effektivt hudfedt og kalksæbeaflejringer. Er iniberet overfor metaller.

Til hurtig og effektiv fjernelse af kalksæbeaflejringer på sanitært udstyr samt fliser, og linoleums- og stengulve.

Påføres med klud, børste eller svamp. Virketid er 5-10 min. Derefter grundigt afskylning med vand.

Daglig rengøring:
1 dl. Til 10 ltr. vand

Grundrengøring:
1:10 eller koncentreret

10367 Profi Kalksæbeløser 5L



Clean Supply



HUD & KROP:

Brug beskyttelsesdragt ved længere tids brug

ØJNE:

Brug beskyttelsesbriller med sideskjold.

HÆNDER:

Koncentreret: Nitrilgummi (Klasse 6)

Indånding: Bring personen ud i frisk luft og hold personen under opsyn.

Hudkontakt: Forurenet tøj og sko fjernes. Hud, der har været i kontakt med materialet vaskes grundigt med vand og sæbe.

Øjenkontakt: Fjern evt. kontaktlinser. Skyl straks øjnene med rigelige mængder vand (20-30 °C) indtil irritationen ophører og mindst i 15 minutter. Sørg for at skylle under øvre og nedre øjenlåg. Søg straks lægehjælp.

Indtagelse: Ved indtagelse, kontakt omgående læge og medbring dette sikkerhedsdatablad eller etiketten fra materialet. Giv den tilskadekomne vand at drikke hvis vedkommende er ved bevidsthed. Forsøg IKKE at fremkalde opkastning, medmindre lægen anbefaler det. Sænk hovedet, således at opkast ikke vil løbe tilbage i munden og halsen. Forebyg chok ved at holde den tilskadekomne varm og i ro. Giv kunstigt åndedræt hvis åndedrættet ophører. Ved bevidstløshed; anbring den tilskadekomne i aflåst sideleje. Tilkald ambulance.

Alkalisk Specialrengøringsmiddel. Fjerner hurtigt og effektivt hudfedt og kalksæbeaflejringer. Er iniberet overfor metaller.

Til hurtig og effektiv fjernelse af kalksæbeaflejringer på sanitært udstyr samt fliser, og linoleums- og stengulve.

Påføres med klud, børste eller svamp. Virketid er 5-10 min. Derefter grundigt afskylning med vand.

Daglig rengøring:
1 dl. Til 10 ltr. vand

Grundrengøring:
1:10 eller koncentreret

240025 Profi Kassevask/CIP 25kg

Clean Supply



HUD & KROP:

Brug beskyttelsesdragt ved længere tids brug

ØJNE:

Brug beskyttelsesbriller med sideskjold.

HÆNDER:

Koncentreret: Nitrilgummi (Klasse 6)

Indånding: Bring personen ud i frisk luft og hold personen under opsyn.

Hudkontakt: Forurenet tøj og sko fjernes. Hud, der har været i kontakt med materialet vaskes grundigt med vand og sæbe.

Øjenkontakt: Fjern evt. kontaktlinser. Skyl straks øjnene med rigelige mængder vand (20-30 °C) indtil irritationen ophører og mindst i 15 minutter. Sørg for at skylle under øvre og nedre øjenlåg. Søg straks lægehjælp.

Indtagelse: Ved indtagelse, kontakt omgående læge og medbring dette sikkerhedsdatablad eller etiketten fra materialet. Giv den tilskadekomne vand at drikke hvis vedkommende er ved bevidsthed. Forsøg IKKE at fremkalde opkastning, medmindre lægen anbefaler det. Sænk hovedet, således at opkast ikke vil løbe tilbage i munden og halsen. Forebyg chok ved at holde den tilskadekomne varm og i ro. Giv kunstigt åndedræt hvis åndedrættet ophører. Ved bevidstløshed; anbring den tilskadekomne i aflåst sideleje. Tilkald ambulance.

Automatisk rengøring og affedtning af rørsystemer, tanke i levnedsmiddelindustrien. Maskinel afvaskning af plastkasser og alkaliebestandige emner m.m.

Efterskylles med rent vand, indtil skyllevandet er neutralt.

CIP vask:

Tilsluttes doseringsanlæg, som indstilles til 1%.
Temp.intervaller:
30-90 grader C.

Cirkulationstid: 15-120 min.

Tilsluttes doseringsanlæg 1-2%.
Ved koldt vand: 4%

10084 Profi Klinkeolie 1L

Clean Supply - -



Indånding:

Bring personen ud i frisk luft og hold personen under opsyn.

Hudkontakt:

Forurenet tøj og sko fjernes straks. Hud, der har været i kontakt med materialet vaskes grundigt med vand og sæbe. Hudrensemiddel kan anvendes.

Øjenkontakt:

Fjern evt. kontaktlinser. Skyl straks øjnene med rigelige mængder vand (20-30 °C) indtil irritationen ophører og mindst i 15 minutter. Sørg for at skylle under øvre og nedre øjenlåg. Ved fortsat irritation skal der søges lægehjælp.

Indtagelse: Giv personen rigeligt at drikke og hold personen under opsyn. Ved ildebefindende: Kontakt omgående læge og medbring dette sikkerhedsdatablad eller etiketten fra produktet. Fremkald ikke opkastning, medmindre lægen anbefaler det. Sænk hovedet, således at evt. opkast ikke vil løbe tilbage i munden og halsen.

Giver stenene sin naturlige glans.

Et tyndt lag der passer til arealet.

Til Klinker, skifer samt andre stenbelægninger.
Velegnet som mopolie.

Gulvet rengøres omhyggeligt. Når gulvet er helt tørt påføres gulvet et tyndt lag klinkeolie. Efter en virketid på 2-3 timer vaskes den eventuelle overskydende olie af med universal rengøring

10083 Profi Klinkeolie 5L

Clean Supply - -



Indånding:

Bring personen ud i frisk luft og hold personen under opsyn.

Hudkontakt:

Forurenet tøj og sko fjernes straks. Hud, der har været i kontakt med materialet vaskes grundigt med vand og sæbe. Hudrensemiddel kan anvendes.

Øjenkontakt:

Fjern evt. kontaktlinser. Skyl straks øjnene med rigelige mængder vand (20-30 °C) indtil irritationen ophører og mindst i 15 minutter. Sørg for at skylle under øvre og nedre øjenlåg. Ved fortsat irritation skal der søges lægehjælp.

Indtagelse: Giv personen rigeligt at drikke og hold personen under opsyn. Ved ildebefindende: Kontakt omgående læge og medbring dette sikkerhedsdatablad eller etiketten fra produktet. Fremkald ikke opkastning, medmindre lægen anbefaler det. Sænk hovedet, således at evt. opkast ikke vil løbe tilbage i munden og halsen.

Giver stenene sin naturlige glans.

Et tyndt lag der passer til arealet.

Til Klinker, skifer samt andre stenbelægninger.
Velegnet som mopolie.

Gulvet rengøres omhyggeligt. Når gulvet er helt tørt påføres gulvet et tyndt lag klinkeolie. Efter en virketid på 2-3 timer vaskes den eventuelle overskydende olie af med universal rengøring

209501 Profi Klorrens 1L



Clean Supply



ØJNE:
Brug beskyttelsesbriller med sideskjold.

HÆNDER:
Nitrilgummi (Klasse 6)

Indånding: Bring personen ud i frisk luft og hold personen under opsyn.

Hudkontakt: Forurenet tøj og sko fjernes straks.
Forurenet hud skylles grundigt og længe med vand. Kontakt læge.

Øjenkontakt: Fjern evt. kontaktlinser. Skyl straks øjnene med rigelige mængder vand (20-30 °C) indtil irritationen ophører og mindst i 15 minutter. Sørg for at skylle under øvre og nedre øjenlåg. Søg straks lægehjælp.

Indtagelse: Giv personen rigeligt at drikke og hold personen under opsyn. Ved ildebefindende: Kontakt omgående læge og medbring dette sikkerhedsdatablad eller etiketten fra produktet. Fremkald ikke opkastning, medmindre lægen anbefaler det. Sænk hovedet, således at evt. opkast ikke vil løbe tilbage i munden og halsen.

Fjerner dårlig lugt og bakterier. Velegnet til rengøring og desinfektion af køkkener, køleskabe, skærebrædder mm.

Gør tøjet hvidt og rent ved lave vasketemperaturer. Følg altid tekstilets vaskeanvisning.

Blandes med vand.

Desinfektion/Rengøring:
250 ml. pr. 1 ltr. vand

Blegning af tekstiler:
150 ml. pr. 1 ltr. vand

Dårlig lugt i afløb:
100 ml. (Skyl efter med varmt vand)

209505 Profi Klorrens 5L



Clean Supply



ØJNE:
Brug beskyttelsesbriller med sideskjold.

HÆNDER:
Nitrilgummi (Klasse 6)

Indånding: Bring personen ud i frisk luft og hold personen under opsyn.

Hudkontakt: Forurenet tøj og sko fjernes straks.
Forurenet hud skylles grundigt og længe med vand. Kontakt læge.

Øjenkontakt: Fjern evt. kontaktlinser. Skyl straks øjnene med rigelige mængder vand (20-30 °C) indtil irritationen ophører og mindst i 15 minutter. Sørg for at skylle under øvre og nedre øjenlåg. Søg straks lægehjælp.

Indtagelse: Giv personen rigeligt at drikke og hold personen under opsyn. Ved ildebefindende: Kontakt omgående læge og medbring dette sikkerhedsdatablad eller etiketten fra produktet. Fremkald ikke opkastning, medmindre lægen anbefaler det. Sænk hovedet, således at evt. opkast ikke vil løbe tilbage i munden og halsen.

Fjerner dårlig lugt og bakterier. Velegnet til rengøring og desinfektion af køkkener, køleskabe, skærebrædder mm.

Gør tøjet hvidt og rent ved lave vasketemperaturer. Følg altid tekstilets vaskeanvisning.

Blandes med vand.

Desinfektion/Rengøring:
250 ml. pr. 1 ltr. vand

Blegning af tekstiler:
150 ml. pr. 1 ltr. vand

Dårlig lugt i afløb:
100 ml. (Skyl efter med varmt vand)

200111 Profi Maskine Afkalker 1L



Clean Supply

Indånding: Bring personen ud i frisk luft og hold personen under opsyn.

Hudkontakt: Forurenet tøj og sko fjernes straks. Hud, der har været i kontakt med materialet vaskes grundigt med vand og sæbe. Hudrensemiddel kan anvendes. Brug IKKE opløsningsmidler eller fortyndere.

Øjenkontakt: Fjern evt. kontaktlinser. Skyl straks med vand (20-30 °C) i mindst 15 minutter. Søg læge.

Indtagelse: Giv personen rigeligt at drikke og hold personen under opsyn. Ved ildebefindende: Kontakt omgående læge og medbring dette sikkerhedsdatablad eller etiketten fra produktet. Fremkald ikke opkastning, medmindre lægen anbefaler det. Sænk hovedet, således at evt. opkast ikke vil løbe tilbage i munden og halsen.

Chokolademaskiner:

Profi Maskinafkalker 2%. Vandkarret fyldes med koldt vand og Profi Maskinafkalker tilsættes. Maskinen startes. Maskinen efterskylles med 2 hold rent vand

Kaffemaskiner:

20 ml. blandes med 1 ltr. vand og hældes i vandbeholderen. Maskinen startes. Lad halvdelen koge igennem. Sluk for maskinen og lad stå i 5-10 minutter. Start maskinen igen, kog efter med min. 2 hold rent vand.

Sanitær rengøring:

Profi Maskinafkalker kan anvendes til afkalkning af sanitære installationer, fliser m.m. samt til oprfrisning/afkalkning af bl.a. rustfrit stål.
Normaldosering: 2%
Kraftige kalkaflejninger: 5%

Vaskemaskiner:

Afkalkning foretages i tom maskine. Hæld ca. 1 dl. i maskinens sæbeskål. Maskinen startes på 40 °C uden forvask. Når programmet er færdigt er maskinen klar til næste tøjvask – skyllet og fri for kalk.

Opvaskemaskiner:

Afkalkning foretages i tom maskine. Hæld ca. 1 dl. direkte ind i opvaskemaskinen, der startes på forskylning eller et kort program. Når programmet er kørt igennem er maskinen fri for kalk og klar til næste opvask.

Ei-/vandkedler:

20 ml. og 1 ltr vand hældes i kedlen. Vandet opvarmes let uden at koge. Sluk kedlen og skyl efter med 2-3 hold rent vand.

200412 Profi Maskinopvask Klor 12,5kg

Clean Supply



HUD & KROP:

Brug beskyttelsesdragt ved længere tids brug

ØJNE:

Koncentreret: Brug beskyttelsesbriller med sideskjold.

HÆNDER:

Koncentreret: Nitrilgummi (Klasse 6)

Indånding: Bring personen ud i frisk luft og hold personen under opsyn.

Hudkontakt: Forurennet tøj og sko fjernes. Hud, der har været i kontakt med materialet vaskes grundigt med vand og sæbe.

Øjenkontakt: Fjern evt. kontaktlinser. Skyl straks øjnene med rigelige mængder vand (20-30 °C) indtil irritationen ophører og mindst i 15 minutter. Sørg for at skylle under øvre og nedre øjenlåg. Søg straks lægehjælp.

Indtagelse: Ved indtagelse, kontakt omgående læge og medbring dette sikkerhedsdatablad eller etiketten fra materialet. Giv den tilskadekomne vand at drikke hvis vedkommende er ved bevidsthed. Forsøg IKKE at fremkalde opkastning, medmindre lægen anbefaler det. Sænk hovedet, således at opkast ikke vil løbe tilbage i munden og halsen. Forebyg chok ved at holde den tilskadekomne varm og i ro. Giv kunstigt åndedræt hvis åndedrættet ophører. Ved bevidstløshed; anbring den tilskadekomne i aflåst sideleje. Tilkald ambulance.

Opvask i industrielle opvaskemaskiner af alkali-bestandigt service, rustfrit stål, varmebestandigt kunststof og porcelæn med stabile glasurdekorationer. Fremragende til CIP-vask af førsystemer m.m.

Produktet tilsættes opvaskevandet via automatisk doseringsanlæg.

Hårdhedsgrad 0 til 9°dH:

1 gram / Ltr. vaskevand

Hårdhedsgrad 10 til 19°dH:

2-3 gram / Ltr. vaskevand

Hårdhedsgrad 20°dH og opfejer:

4-5 gram / Ltr. vaskevand

200420 Profi Maskinopvask Klor 25kg

Clean Supply

70165 Profi Mostanol 25L

Clean Supply

201655 Profi Mostanol 5L

Clean Supply



LUFTVEJE:

Aanbefalet ved utilstrækkelig ventilation: Filter A

HUD OG KROP:

Anvend egnede beskyttelsesklæder, der er EN-godkendt type 6 og Kategori 3

ØJNE:

Brug beskyttelsesbriller med sideskjold.

HÆNDER:

Aanbefalet: Nitrilgummi (Klasse 6)

Indånding: Bring personen ud i frisk luft og hold personen under opsyn.

Hudkontakt: Forurennet tøj og sko fjernes straks. Hud, der har været i kontakt med materialet vaskes grundigt med vand og sæbe. Hudrensning kan anvendes. Brug IKKE opløsningsmidler eller fortyndere.

Øjenkontakt: Fjern evt. kontaktlinser. Skyl straks øjnene med rigelige mængder vand (20-30 °C) indtil irritationen ophører og mindst i 15 minutter. Sørg for at skylle under øvre og nedre øjenlåg. Ved fortsat irritation skal der søges lægehjælp.

Indtagelse: Giv personen rigeligt at drikke og hold personen under opsyn. Ved ildebefindende: Kontakt omgående læge og medbring dette sikkerhedsdatablad eller etiketten fra produktet. Fremkald ikke opkastning, medmindre lægen anbefaler det. Sænk hovedet, således at evt. opkast ikke vil løbe tilbage i munden og halsen.

Forbrænding: Skyl med rigelige mængder vand indtil smerten ophører og fortsæt derefter i 30 min.

Vinduessprit der tilsættes vaskevandet for sikring imod frost.

Normaldosering:

5%

861220 Profi Mugfjerner 1L

Clean Supply



LUFTVEJE:

Aanbefalet: S/SL P2

HUD OG KROP:

Brug beskyttelsesdragt ved længere tids brug

ØJNE:

Brug beskyttelsesbriller med sideskjold.

HÆNDER:

Nitrilgummi (Klasse 6)

Indånding: Bring personen ud i frisk luft og hold personen under opsyn.

Hudkontakt: Forurennet tøj og sko fjernes. Hud, der har været i kontakt med materialet vaskes grundigt med vand og sæbe.

Øjenkontakt: Fjern evt. kontaktlinser. Skyl straks øjnene med rigelige mængder vand (20-30 °C) indtil irritationen ophører og mindst i 15 minutter. Sørg for at skylle under øvre og nedre øjenlåg. Søg straks lægehjælp.

Indtagelse: Ved indtagelse, kontakt omgående læge og medbring dette sikkerhedsdatablad eller etiketten fra materialet. Giv den tilskadekomne vand at drikke hvis vedkommende er ved bevidsthed. Forsøg IKKE at fremkalde opkastning, medmindre lægen anbefaler det. Sænk hovedet, således at opkast ikke vil løbe tilbage i munden og halsen. Forebyg chok ved at holde den tilskadekomne varm og i ro. Giv kunstigt åndedræt hvis åndedrættet ophører. Ved bevidstløshed; anbring den tilskadekomne i aflåst sideleje. Tilkald ambulance.

Påføres sorte og besmusede fuger i sanitære arealer.

Lad virke 3-5 min. og skyld efter med rent vand. Evt. aktiver med svamp eller børste.

Koncentreret direkte på besmusede områder

252600 Profi Opvaske Taps 5i1 60stk

Clean Supply



Indånding: Bring personen ud i frisk luft og hold personen under opsyn.

Hudkontakt: Forurenet tøj og sko fjernes straks. Hud, der har været i kontakt med materialet vaskes grundigt med vand og sæbe.

Øjenkontakt: Fjern evt. kontaktlinser. Skyl straks øjnene med rigelige mængder vand (20-30 °C) indtil irritationen ophører og mindst i 15 minutter. Sørg for at skylle under øvre og nedre øjenlåg. Søg straks lægehjælp.

Indtagelse: Giv personen rigeligt at drikke og hold personen under opsyn. Ved ildebefindende: Kontakt omgående læge og medbring dette sikkerhedsdatablad eller etiketten fra produktet. Fremkald ikke opkastning, medmindre lægen anbefaler det. Sænk hovedet, således at evt. opkast ikke vil løbe tilbage i munden og halsen.

Opvasketabs til maskinopvask. Lige før maskinen startes lægges 1 tabs i bestikkurven, bestikbakken eller i tabskurven 1 tabs per vask

252630 Profi Opvaskemaskinepulver 5kg

Clean Supply



LUFTVEJE:

Lukket process: Ingen
Ved håndtering af større mængder Filter type P2

HUD OG KROP:

Brug beskyttelsesdragt ved længere tids brug

ØJNE:

Lukket process: Ingen
Koncentreret: Brug beskyttelsesbriller med sideskjold.

HÆNDER:

Lukket process: Ingen
Koncentreret: Nitrilgummi (Klasse 6)

Indånding: Bring personen ud i frisk luft og hold personen under opsyn.

Hudkontakt: Forurenet tøj og sko fjernes. Hud, der har været i kontakt med materialet vaskes grundigt med vand og sæbe.

Øjenkontakt: Fjern evt. kontaktlinser. Skyl straks øjnene med rigelige mængder vand (20-30 °C) indtil irritationen ophører og mindst i 15 minutter. Sørg for at skylle under øvre og nedre øjenlåg. Søg straks lægehjælp.

Indtagelse: Ved indtagelse, kontakt omgående læge og medbring dette sikkerhedsdatablad eller etiketten fra materialet. Giv den tilskadekomne vand at drikke hvis vedkommende er ved bevidsthed. Forsøg IKKE at fremkalde opkastning, medmindre lægen anbefaler det. Sænk hovedet, således at opkast ikke vil løbe tilbage i munden og halsen. Forebyg chok ved at holde den tilskadekomne varm og i ro. Giv kunstigt åndedræt hvis åndedrættet ophører. Ved bevidstløshed; anbring den tilskadekomne i aflåst sideleje. Til kald ambulance.

Kan anvendes i industrielle opvaskemaskiner og i husholdningsmaskiner.

Industrielle opvaskemaskiner:
3-5 gram pr. Ltr vaskevand

Husholdningsmaskiner:
Sæbebeholderen fyldes halvt og maskinen igangsættes

209605 Profi Overfladedesinfektion.5L

Clean Supply



Indånding: Søg frisk luft. Søg læge ved vedvarende ubehag.

Indtagelse: Skyl munden grundigt og drik 1-2 glas vand i små slurke. Søg læge ved vedvarende ubehag.

Hudkontakt: Beregnet til hudkontakt. Søg læge ved vedvarende ubehag.

Øjenkontakt: Hvis produktet kommer i øjnene skylles med vand (helst fra øjenskyller) til irritationen ophører. Søg læge ved fortsat irritation.

Desinficerende overfladerengøringsmiddel er virksom overfor de mest almindelige forekommende bakterier

Sprayes på den overflade der skal desinficeres. Efter kort tid kan det tørres efter med en ren klud eller et stykke papir.

Sprayes på overfladen så den er dækket af væsken.

209905 Profi Ovnrens SL



Clean Supply



HUD OG KROP:

Brug beskyttelsesdragt ved længere tids brug

ØJNE:

Brug beskyttelsesbriller med sideskjold.

HÆNDER:

Nitrilgummi (Klasse 6)

Indånding: Bring personen ud i frisk luft og hold personen under opsyn.

Hudkontakt: Forurenet tøj og sko fjernes. Hud, der har været i kontakt med materialet vaskes grundigt med vand og sæbe.

Øjenkontakt: Fjern evt. kontaktlinser. Skyl straks øjnene med rigelige mængder vand (20-30 °C) indtil irritationen ophører og mindst i 15 minutter. Sørg for at skylle under øvre og nedre øjenlåg. Søg straks lægehjælp.

Indtagelse: Ved indtagelse, kontakt omgående læge og medbring dette sikkerhedsdatablad eller etiketten fra materialet. Giv den tilskadekomne vand at drikke hvis vedkommende er ved bevidsthed. Forsøg IKKE at fremkalde opkastning, medmindre lægen anbefaler det. Sænk hovedet, således at opkast ikke vil løbe tilbage i munden og halsen. Forebyg chok ved at holde den tilskadekomne varm og i ro. Giv kunstigt åndedræt hvis åndedrættet ophører. Ved bevidstløshed; anbring den tilskadekomne i aflåst sideleje. Tilkald ambulance.

Afrensning af ovn, grill, røgovn m.m. samt fjernelse af vegetabiliske og animalske fedtstoffer, proteiner, fastbrændte rester m.m.

Emballagen tilsættes doseringsanlæg og doseringen indstilles. Alternativt kan produktet anvendes med lavtrykssudstyr og afskylles med højtryk.

Efter endt rengøring skal alle flader, der kommer i berøring med kød, kødvarer og andre levnedsmidler, efterskylles med rent vand.

Profi Ovnrens må ikke anvendes på letmetaller!
Må ikke blandes med syre – udvikler giftig gas.

Ovnrens, manuel:
1:10

Ovnrens, automatisk:
1-2%

Røgovne:
3-5%

Reaktionstid:
5-10 minutter.

252105 Profi Perma Dan 5kg

Clean Supply



ØJNE:

Lukket process: Ingen
Koncentreret: Brug beskyttelsesbriller med sideskjold.

Indånding: Bring personen ud i frisk luft og hold personen under opsyn.

Hudkontakt: Forurenet tøj og sko fjernes straks. Hud, der har været i kontakt med materialet vaskes grundigt med vand og sæbe.

Øjenkontakt: Fjern evt. kontaktlinser. Skyl straks øjnene med rigelige mængder vand (20-30 °C) indtil irritationen ophører og mindst i 15 minutter. Sørg for at skylle under øvre og nedre øjenlåg. Ved fortsat irritation skal der søges lægehjælp.

Indtagelse: Giv personen rigeligt at drikke og hold personen under opsyn. Ved ildebefindende: Kontakt omgående læge og medbring dette sikkerhedsdatablad eller etiketten fra produktet. Fremkald ikke opkastning, medmindre lægen anbefaler det. Sænk hovedet, således at evt. opkast ikke vil løbe tilbage i munden og halsen.

Fjerner kalksten let og effektivt. Holder varneglemmer fri for kalk ved regelmæssig anvendelse

Vaskemaskiner:
200 g hældes direkte i vasketromlen. Maskinen startes på et program uden forvask, max 60 grader og uden tøj.

Indutrimaskiner:
Op til 500 g hældes direkte i vasketromlen. Maskinen startes på et program uden forvask, max 60 grader og uden tøj.

Opvaskemaskiner:
Fyld sæbebeholderen (ca. 30-50 g) og start maskinen, uden service og opvaskemiddel.

Andet generel afkalkning:
4-500 g pr. 10 ltr vand.

253005 Profi Perma Puran 5L

Clean Supply



HUD OG KROP:

Brug beskyttelsesdragt ved længere tids brug

ØJNE:

Brug beskyttelsesbriller med sideskjold.

HÆNDER:

Nitrilgummi (Klasse 6)

Indånding: Bring personen ud i frisk luft og hold personen under opsyn.

Hudkontakt: Forurenet tøj og sko fjernes. Hud, der har været i kontakt med materialet vaskes grundigt med vand og sæbe.

Øjenkontakt: Fjern evt. kontaktlinser. Skyl straks øjnene med rigelige mængder vand (20-30 °C) indtil irritationen ophører og mindst i 15 minutter. Sørg for at skylle under øvre og nedre øjenlåg. Søg straks lægehjælp.

Indtagelse: Ved indtagelse, kontakt omgående læge og medbring dette sikkerhedsdatablad eller etiketten fra materialet. Giv den tilskadekomne vand at drikke hvis vedkommende er ved bevidsthed. Forsøg IKKE at fremkalde opkastning, medmindre lægen anbefaler det. Sænk hovedet, således at opkast ikke vil løbe tilbage i munden og halsen. Forebyg chok ved at holde den tilskadekomne varm og i ro. Giv kunstigt åndedræt hvis åndedrættet ophører. Ved bevidstløshed; anbring den tilskadekomne i aflåst sideleje. Tilkald ambulance.

Tophygienisk rengøring og affedtning i fødevareromsomheder.

Udlægges med børste, svamp, lavtrykssprøjte eller skumkanon.

Lad virke 3-5 min. Skur om fornødent, og skyl grundigt efter med rent vand.

Udvikler giftig gas ved kontakt med syrer.

Normaldosering:
3%

Ovne: 1:5

Komfurer: 1:10

Udsugningsfilter: 1:10

Flødeskumsmaskiner: 1:30

Grill/Grillriste: 1:10

Inventar: 1:30

206111 Profi Pletfjerner1L



Clean Supply



ØJNE:
Brug beskyttelsesbriller med sideskjold.

Indånding: Bring personen ud i frisk luft og hold personen under opsyn.

Hudkontakt: Forurenet tøj og sko fjernes straks. Hud, der har været i kontakt med materialet vaskes grundigt med vand og sæbe.

Øjenkontakt: Fjern evt. kontaktlinser. Skyl straks øjnene med rigelige mængder vand (20-30 °C) indtil irritationen ophører og mindst i 15 minutter. Sørg for at skylle under øvre og nedre øjenlåg. Ved fortsat irritation skal der søges lægehjælp.

Indtagelse: Giv personen rigeligt at drikke og hold personen under opsyn. Ved ildebefindende: Kontakt omgående læge og medbring dette sikkerhedsdatablad eller etiketten fra produktet. Fremkald ikke opkastning, medmindre lægen anbefaler det. Sænk hovedet, således at evt. opkast ikke vil løbe tilbage i munden og halsen.

Til rengøring af vaskbare flader. Specielt velegnet til rengøring af døre, vægge, aluminiumsoverflader, malede flader, interløb og indtræk m.m. samt til pletfjerning.

Normaldosering:
2-3% (1:50 – 1:33)

Kraftig snavs: 5%

Blod, vin m.m.: 5%

Nikotin: 3%

Gulvaskemaskiner: 1-2%

Højtryksrensere: 2-3%

Skumkanon: 3-5%

208027 Profi Rengmiddel m/desinf 27L

Clean Supply



ØJNE:
Brug beskyttelsesbriller med sideskjold.

Indånding: Bring personen ud i frisk luft og hold personen under opsyn.

Hudkontakt: Forurenet tøj og sko fjernes straks. Hud, der har været i kontakt med materialet vaskes grundigt med vand og sæbe.

Øjenkontakt: Fjern evt. kontaktlinser. Skyl straks øjnene med rigelige mængder vand (20-30 °C) indtil irritationen ophører og mindst i 15 minutter. Sørg for at skylle under øvre og nedre øjenlåg. Ved fortsat irritation skal der søges lægehjælp.

Indtagelse: Giv personen rigeligt at drikke og hold personen under opsyn. Ved ildebefindende: Kontakt omgående læge og medbring dette sikkerhedsdatablad eller etiketten fra produktet. Fremkald ikke opkastning, medmindre lægen anbefaler det. Sænk hovedet, således at evt. opkast ikke vil løbe tilbage i munden og halsen.

Til daglig rengøring på steder hvor man vil forebygge dannelsen af uønskede bakterier.

Normaldosering:
2-3% (1:50 – 1:33)

Kraftig snavs: 5%

Blod, vin m.m.: 5%

Nikotin: 3%

Gulvaskemaskiner: 1-2%

Højtryksrensere: 2-3%

Skumkanon: 3-5%

208005 Profi Reng.middel m/desinf. 5L

Clean Supply



ØJNE:
Brug beskyttelsesbriller med sideskjold.

Indånding: Bring personen ud i frisk luft og hold personen under opsyn.

Hudkontakt: Forurenet tøj og sko fjernes straks. Hud, der har været i kontakt med materialet vaskes grundigt med vand og sæbe.

Øjenkontakt: Fjern evt. kontaktlinser. Skyl straks øjnene med rigelige mængder vand (20-30 °C) indtil irritationen ophører og mindst i 15 minutter. Sørg for at skylle under øvre og nedre øjenlåg. Ved fortsat irritation skal der søges lægehjælp.

Indtagelse: Giv personen rigeligt at drikke og hold personen under opsyn. Ved ildebefindende: Kontakt omgående læge og medbring dette sikkerhedsdatablad eller etiketten fra produktet. Fremkald ikke opkastning, medmindre lægen anbefaler det. Sænk hovedet, således at evt. opkast ikke vil løbe tilbage i munden og halsen.

Til daglig rengøring på steder hvor man vil forebygge dannelsen af uønskede bakterier.

Normaldosering:
2-3% (1:50 – 1:33)

Kraftig snavs: 5%

Blod, vin m.m.: 5%

Nikotin: 3%

Gulvaskemaskiner: 1-2%

Højtryksrensere: 2-3%

Skumkanon: 3-5%

201025 Profi Rust Protection MEA 20L

Clean Supply



LUFTVEJE:
Uden tilstrækkelig ventilation: Halv- eller helmaske med eget filter eller luftforsyning åndedrætsværn - P2



HUD OG KROP:
Anvend egnede beskyttelsesklæder, der er EN-godkendt type 6 og Kategori III.

ØJNE:
Brug beskyttelsesbriller med sideskjold.

HÆNDER:
Nitrilgummi (Klasse 6)

Indånding: Bring den tilskadekomne ud i frisk luft. Sørg for at den tilskadekomne er under opsyn. Forebyg chok ved at holde den tilskadekomne varm og i ro. Giv kunstigt åndedræt hvis åndedrættet ophører. Ved bevidstløshed; anbring den tilskadekomne i aflåst sideleje. Tilkald ambulance.

Hudkontakt: Forurenet tøj og sko fjernes. Hud, der har været i kontakt med materialet vaskes grundigt med vand og sæbe.

Øjenkontakt: Fjern evt. kontaktlinser. Skyl straks øjnene med rigelige mængder vand (20-30 °C) indtil irriterationen ophører og mindst i 15 minutter. Sørg for at skylle under øvre og nedre øjenlåg. Søg straks lægehjælp.

Indtagelse: Ved indtagelse, kontakt omgående læge og medbring dette sikkerhedsdatablad eller etiketten fra materialet. Giv den tilskadekomne vand at drikke hvis vedkommende er ved bevidsthed. Forsøg IKKE at fremkalde opkastning, medmindre lægen anbefaler det. Sænk hovedet, således at opkast ikke vil løbe tilbage i munden og halsen. Forebyg chok ved at holde den tilskadekomne varm og i ro. Giv kunstigt åndedræt hvis åndedrættet ophører. Ved bevidstløshed; anbring den tilskadekomne i aflåst sideleje. Tilkald ambulance.

Rustbeskyttelse efter affedtning.

Tilsluttes doseringsanlæg eller doseres manuelt i sidste hold skyllevand.

Normal dosering:
5 % i sidste hold skyllevand.

212221 Profi Røg- & Lugtfjerner 1L

Clean Supply



ØJNE:
Brug beskyttelsesbriller med sideskjold.

HÆNDER:
Nitrilgummi (Klasse 6)

Indånding: Bring personen ud i frisk luft og hold personen under opsyn.

Hudkontakt: Forurenet tøj og sko fjernes straks. Forurenet hud skylles grundigt og længe med vand. Kontakt læge.

Øjenkontakt: Fjern evt. kontaktlinser. Skyl straks øjnene med rigelige mængder vand (20-30 °C) indtil irriterationen ophører og mindst i 15 minutter. Sørg for at skylle under øvre og nedre øjenlåg. Søg straks lægehjælp.

Indtagelse: Giv personen rigeligt at drikke og hold personen under opsyn. Ved ildebefindende: Kontakt omgående læge og medbring dette sikkerhedsdatablad eller etiketten fra produktet. Fremkald ikke opkastning, medmindre lægen anbefaler det. Sænk hovedet, således at evt. opkast ikke vil løbe tilbage i munden og halsen.

200101 Profi Sanitetsrens 1L

Clean Supply



Indånding: Bring personen ud i frisk luft og hold personen under opsyn.

Hudkontakt: Forurenet tøj og sko fjernes straks. Hud, der har været i kontakt med materialet vaskes grundigt med vand og sæbe.

Øjenkontakt: Fjern evt. kontaktlinser. Skyl straks med vand (20-30 °C) i mindst 15 minutter. Søg læge.

Indtagelse: Giv personen rigeligt at drikke og hold personen under opsyn. Ved ildebefindende: Kontakt omgående læge og medbring dette sikkerhedsdatablad eller etiketten fra produktet. Fremkald ikke opkastning, medmindre lægen anbefaler det. Sænk hovedet, således at evt. opkast ikke vil løbe tilbage i munden og halsen.

Daglig rengøring af alle sanitære installationer.

Opløsningen påføres ved hjælp af klud, svamp eller børste.

Hårdhedsgrad 0 til 10*dH:
20 ml / 10 Ltr. vaskevand

Hårdhedsgrad 10 til 20*dH:
20 ml / 10 Ltr. vaskevand

Hårdhedsgrad 21*dH og opefter:
30 ml / 10 Ltr. vaskevand

200105 Profi Sanitetsrens 5L



Clean Supply

Indånding: Bring personen ud i frisk luft og hold personen under opsyn.

Hudkontakt: Forurenet tøj og sko fjernes straks. Hud, der har været i kontakt med materialet vaskes grundigt med vand og sæbe.

Øjenkontakt: Fjern evt. kontaktlinser. Skyl straks med vand (20-30 °C) i mindst 15 minutter. Søg læge.

Indtagelse: Giv personen rigeligt at drikke og hold personen under opsyn. Ved ildebefindende: Kontakt omgående læge og medbring dette sikkerhedsdatablad eller etiketten fra produktet. Fremkald ikke opkastning, medmindre lægen anbefaler det. Sænk hovedet, således at evt. opkast ikke vil løbe tilbage i munden og halsen.

Daglig rengøring af alle sanitære installationer.

Opløsningen påføres ved hjælp af klud, svamp eller børste.

Hårdhedsgrad 0 til 10°dH:
20 ml / 10 Ltr. vaskevand

Hårdhedsgrad 10 til 20°dH:
20 ml / 10 Ltr. vaskevand

Hårdhedsgrad 21°dH og opefter:
30 ml / 10 Ltr. vaskevand

208011 Profi Shine 1L



Clean Supply



ØJNE:
Koncentreret: Brug beskyttelsesbriller med sideskjold.

Indånding: Bring personen ud i frisk luft og hold personen under opsyn.

Hudkontakt: Forurenet tøj og sko fjernes straks. Hud, der har været i kontakt med materialet vaskes grundigt med vand og sæbe.

Øjenkontakt: Fjern evt. kontaktlinser. Skyl straks øjnene med rigelige mængder vand (20-30 °C) indtil irritationen ophører og mindst i 15 minutter. Sørg for at skylle under øvre og nedre øjenlåg. Søg straks lægehjælp.

Indtagelse: Giv personen rigeligt at drikke og hold personen under opsyn. Ved ildebefindende: Kontakt omgående læge og medbring dette sikkerhedsdatablad eller etiketten fra produktet. Fremkald ikke opkastning, medmindre lægen anbefaler det. Sænk hovedet, således at evt. opkast ikke vil løbe tilbage i munden og halsen.

Vask og vedligeholdelse af hårde, blanke og skinnende overflader, samt til anvendelse på polishbehandlede gulve, slebne stengulve, vinylflader m.m.

Produktet kan anvendes i alle gulvvaskesystemer, såvel manuelle, som maskinelle.

Alternativt kan Profi Shine også anvendes til almene universalopgaver, såsom aftørring, nedvaskning, trappevask og sanitær rengøring m.m.

Normaldosering:
20-30 ml. pr. 10 ltr. vand.

208127 Profi Shine 27L

Clean Supply



ØJNE:
Koncentreret: Brug beskyttelsesbriller med sideskjold.

Indånding: Bring personen ud i frisk luft og hold personen under opsyn.

Hudkontakt: Forurenet tøj og sko fjernes straks. Hud, der har været i kontakt med materialet vaskes grundigt med vand og sæbe.

Øjenkontakt: Fjern evt. kontaktlinser. Skyl straks øjnene med rigelige mængder vand (20-30 °C) indtil irritationen ophører og mindst i 15 minutter. Sørg for at skylle under øvre og nedre øjenlåg. Søg straks lægehjælp.

Indtagelse: Giv personen rigeligt at drikke og hold personen under opsyn. Ved ildebefindende: Kontakt omgående læge og medbring dette sikkerhedsdatablad eller etiketten fra produktet. Fremkald ikke opkastning, medmindre lægen anbefaler det. Sænk hovedet, således at evt. opkast ikke vil løbe tilbage i munden og halsen.

Vask og vedligeholdelse af hårde, blanke og skinnende overflader, samt til anvendelse på polishbehandlede gulve, slebne stengulve, vinylflader m.m.

Produktet kan anvendes i alle gulvvaskesystemer, såvel manuelle, som maskinelle.

Alternativt kan Profi Shine også anvendes til almene universalopgaver, såsom aftørring, nedvaskning, trappevask og sanitær rengøring m.m.

Normaldosering:
20-30 ml. pr. 10 ltr. vand.

206121 Profi Skumdæmper 1L



Clean Supply



ØJNE:
Brug beskyttelsesbriller med sideskjold.

Indånding: Bring personen ud i frisk luft og hold personen under opsyn.

Hudkontakt: Forurenet tøj og sko fjernes straks. Hud, der har været i kontakt med materialet vaskes grundigt med vand og sæbe. Hudrensning kan anvendes. Brug IKKE opløsningsmidler eller fortyndere.

Øjenkontakt: Fjern evt. kontaktlinser. Skyl straks øjnene med rigelige mængder vand (20-30 °C) indtil irritationen ophører og mindst i 15 minutter. Sørg for at skylle under øvre og nedre øjenlåg. Søg straks lægehjælp.

Indtagelse: Giv personen rigeligt at drikke og hold personen under opsyn. Ved ildebefindende: Kontakt omgående læge og medbring dette sikkerhedsdatablad eller etiketten fra produktet. Fremkald ikke opkastning, medmindre lægen anbefaler det. Sænk hovedet, således at evt. opkast ikke vil løbe tilbage i munden og halsen.

Skumeliminering ved tæppevask, gulvvaske, ekstraktionsrensning af tekstiler, spildevandsrensning etc..

Tilsættes direkte til væsken, der ønskes skumdæmpet. Forsprays i spildevandstanke.

204103 Profi Skuremiddel 1000ML



Clean Supply



ØJNE:
Brug beskyttelsesbriller med sideskjold.

Indånding: Bring personen ud i frisk luft og hold personen under opsyn.

Hudkontakt: Forurenet tøj og sko fjernes straks. Hud, der har været i kontakt med materialet vaskes grundigt med vand og sæbe. Hudrensning kan anvendes. Brug IKKE opløsningsmidler eller fortyndere.

Øjenkontakt: Fjern evt. kontaktlinser. Skyl straks øjnene med rigelige mængder vand (20-30 °C) indtil irriterationen ophører og mindst i 15 minutter. Sørg for at skylle under øvre og nedre øjenlåg. Ved fortsat irriteration skal der søges lægehjælp.

Indtagelse: Giv personen rigeligt at drikke og hold personen under opsyn. Ved ildebefindende: Kontakt omgående læge og medbring dette sikkerhedsdatablad eller etiketten fra produktet. Fremkald ikke opkastning, medmindre lægen anbefaler det. Sænk hovedet, således at evt. opkast ikke vil løbe tilbage i munden og halsen.
Forbrænding

Rengøring af vaske, keramiske kogeplader, stål, emalje og porcelæn mm. Koncentreret. Klar til brug.

Omrystes inden anvendelse. Påføres fugtig overflade eller fugtig svamp, klud børste eller ligende. Efter end bearbejdning efterskylles rengjorte med rent vand.

254320 Profi Skyllemiddel 20L

Clean Supply

-

-

Indånding: Bring personen ud i frisk luft og hold personen under opsyn.

Hudkontakt: Forurenet tøj og sko fjernes straks. Hud, der har været i kontakt med materialet vaskes grundigt med vand og sæbe.

Øjenkontakt: Fjern evt. kontaktlinser. Skyl straks med vand (20-30 °C) i mindst 15 minutter. Søg læge.

Indtagelse: Giv personen rigeligt at drikke og hold personen under opsyn. Ved ildebefindende: Kontakt omgående læge og medbring dette sikkerhedsdatablad eller etiketten fra produktet. Fremkald ikke opkastning, medmindre lægen anbefaler det. Sænk hovedet, således at evt. opkast ikke vil løbe tilbage i munden og halsen.

Blødgøring af tekstiler og eliminering af statisk elektricitet.

Normaldosering:
5 ml pr. kilo tørt tøj

Profi Skyllemiddel kan anvendes på følgende måder:

Let blødgøring:
2 ml pr. kilo tørt tøj

- Produktet hældes i maskinens skål til skyllemiddel.
- Produktet opblandes med lunken vand, og tøjet lægges i blød.
- Produktet doseres automatisk i sidste hold skyllevand.

254305 Profi Skyllemiddel 5L



Clean Supply

-

-

Indånding: Bring personen ud i frisk luft og hold personen under opsyn.

Hudkontakt: Forurenet tøj og sko fjernes straks. Hud, der har været i kontakt med materialet vaskes grundigt med vand og sæbe.

Øjenkontakt: Fjern evt. kontaktlinser. Skyl straks med vand (20-30 °C) i mindst 15 minutter. Søg læge.

Indtagelse: Giv personen rigeligt at drikke og hold personen under opsyn. Ved ildebefindende: Kontakt omgående læge og medbring dette sikkerhedsdatablad eller etiketten fra produktet. Fremkald ikke opkastning, medmindre lægen anbefaler det. Sænk hovedet, således at evt. opkast ikke vil løbe tilbage i munden og halsen.

Blødgøring af tekstiler og eliminering af statisk elektricitet.

Normaldosering:
5 ml pr. kilo tørt tøj

Profi Skyllemiddel kan anvendes på følgende måder:

Let blødgøring:
2 ml pr. kilo tørt tøj

- Produktet hældes i maskinens skål til skyllemiddel.
- Produktet opblandes med lunkent vand, og tøjet lægges i blød.
- Produktet doseres automatisk i sidste hold skyllevand.

280025 Profi Sprinklervæske 25L

Clean Supply



HÆNDER:
Nitrilgummi (Klasse 6)

Indånding: Søg frisk luft. Hold den tilskadekomne under opsyn. Søg læge ved ubehag.

Indtagelse: Skyl munden grundigt og drik 1-2 glas vand i små slurke. Fremkald ikke opkastning. Hvis opkastning indtræffer, holdes hovedet så lavt, at der ikke kommer maveindhold i lungerne. Søg omgående læge.

Hudkontakt: Fjern forurenet tøj. Vask huden med vand og sæbe. Søg læge ved vedvarende ubehag.

Øjenkontakt: Hvis produktet kommer i øjnene skylles med vand (helst fra øjenskyller) til irriterationen ophører. Søg læge ved fortsat irriteration.

Forbrænding: Skyl med vand, indtil smerterne ophører. Fjern tøj, som ikke er fastbrændt – søg læge/sygehus, fortsæt om muligt skyningen til lægen overtager behandlingen.

Rengøring af forrude på bil eller varevogn.

Påfyld til angivet mærkning på bilen.

203970 Profi Stålglass 500ML

Clean Supply

Indånding: Bring personen ud i frisk luft og hold personen under opsyn.

Hudkontakt: Forurenet tøj og sko fjernes straks. Hud, der har været i kontakt med materialet vaskes grundigt med vand og sæbe.

Øjenkontakt: Fjern evt. kontaktlinser. Skyl straks med vand (20-30 °C) i mindst 15 minutter. Søg læge.

Indtagelse: Giv personen rigeligt at drikke og hold personen under opsyn. Ved ildebefindende: Kontakt omgående læge og medbring dette sikkerhedsdatablad eller etiketten fra produktet. Fremkald ikke opkastning, medmindre lægen anbefaler det. Sænk hovedet, således at evt. opkast ikke vil løbe tilbage i munden og halsen.

Periodisk vedligeholdelse af stål i køkkener, restauranter, dagligvarebutikker, levnedsmiddelindustrier, stålforarbejdende virksomheder m.m.

Anvendes koncentreret på rene, tørre stålfalder. Udlægges i et fint lag og aftørres med en fnugfri klud eller papir.

Koncentreret via sprayhoved.

209011 Profi Super Afkalker 1L



Clean Supply



ØJNE:
Brug beskyttelsesbriller med sideskjold.

Indånding: Bring personen ud i frisk luft og hold personen under opsyn.

Hudkontakt: Forurenet tøj og sko fjernes straks. Forurenet hud skylles grundigt og længe med vand. Kontakt læge.

Øjenkontakt: Fjern evt. kontaktlinser. Skyl straks øjnene med rigelige mængder vand (20-30 °C) indtil irritationen ophører og mindst i 15 minutter. Sørg for at skylle under øvre og nedre øjenlåg. Søg straks lægehjælp.

Indtagelse: Giv personen rigeligt at drikke og hold personen under opsyn. Ved ildebefindende: Kontakt omgående læge og medbring dette sikkerhedsdatablad eller etiketten fra produktet. Fremkald ikke opkastning, medmindre lægen anbefaler det. Sænk hovedet, således at evt. opkast ikke vil løbe tilbage i munden og halsen. Forbrænding

Afkalkning af bade- og toiletrum, armaturer, toilet-kummer, vaskerum, rustfrit stål, omklædningsrum, aluminium, urinaler, brusekabiner, malede flader m.m.

Blandes med koldt eller lunkent vand. De flader, der skal rengøres, skal altid fugtes med rent vand før rengøring. Skal altid afskylles grundigt med vand!

Profi Super Afkalker kan beskadige farvet emalje og terrazzo. Må ikke anvendes på marmor. Profi Super Afkalker udvikler giftig gas ved kontakt med klor eller klorholdige produkter.

Normaldosering:
5 dl. til 10 ltr. Vand

Extrem kalk:
1:5

Lettere rustlag:
1:5 – 1:10

Kraftige rustlag:
1:3

209127 Profi Super Afkalker 27L

Clean Supply



ØJNE:
Brug beskyttelsesbriller med sideskjold.

Indånding: Bring personen ud i frisk luft og hold personen under opsyn.

Hudkontakt: Forurenet tøj og sko fjernes straks. Forurenet hud skylles grundigt og længe med vand. Kontakt læge.

Øjenkontakt: Fjern evt. kontaktlinser. Skyl straks øjnene med rigelige mængder vand (20-30 °C) indtil irritationen ophører og mindst i 15 minutter. Sørg for at skylle under øvre og nedre øjenlåg. Søg straks lægehjælp.

Indtagelse: Giv personen rigeligt at drikke og hold personen under opsyn. Ved ildebefindende: Kontakt omgående læge og medbring dette sikkerhedsdatablad eller etiketten fra produktet. Fremkald ikke opkastning, medmindre lægen anbefaler det. Sænk hovedet, således at evt. opkast ikke vil løbe tilbage i munden og halsen. Forbrænding

Afkalkning af bade- og toiletrum, armaturer, toilet-kummer, vaskerum, rustfrit stål, omklædningsrum, aluminium, urinaler, brusekabiner, malede flader m.m.

Blandes med koldt eller lunkent vand. De flader, der skal rengøres, skal altid fugtes med rent vand før rengøring. Skal altid afskylles grundigt med vand!

Profi Super Afkalker kan beskadige farvet emalje og terrazzo. Må ikke anvendes på marmor. Profi Super Afkalker udvikler giftig gas ved kontakt med klor eller klorholdige produkter.

Normaldosering:
5 dl. til 10 ltr. Vand

Extrem kalk:
1:5

Lettere rustlag:
1:5 – 1:10

Kraftige rustlag:
1:3

209015 Profi Super Afkalker 5L

Clean Supply



10422 Profi Super Clean 1L



Clean Supply



HUD OG KROP:

Brug beskyttelsesdragt ved længere tids brug

ØJNE:

Brug beskyttelsesbriller med sideskjold.

HÆNDER:

Nitrilgummi (Klasse 6)

Indånding: Bring personen ud i frisk luft og hold personen under opsyn.

Hudkontakt: Forurenet tøj og sko fjernes. Hud, der har været i kontakt med materialet vaskes grundigt med vand og sæbe. Hudrensemiddel kan anvendes. Brug IKKE opløsningsmidler eller fortyndere.

Øjenkontakt: Fjern evt. kontaktlinser. Skyl straks øjnene med rigelige mængder vand (20-30 °C) indtil irritationen ophører og mindst i 15 minutter. Sørg for at skylle under øvre og nedre øjenlåg. Søg straks lægehjælp.

Indtagelse: Ved indtagelse, kontakt omgående læge og medbring dette sikkerhedsdatablad eller etiketten fra materialet. Giv den tilskadekomne vand at drikke hvis vedkommende er ved bevidsthed. Forsøg IKKE at fremkalde opkastning, medmindre lægen anbefaler det. Sænk hovedet, således at opkast ikke vil løbe tilbage i munden og halsen. Forebyg chok ved at holde den tilskadekomne varm og i ro. Giv kunstigt åndedræt hvis åndedrættet ophører. Ved bevidstløshed; anbring den tilskadekomne i aflåst sideleje. Tilkald ambulance.

Alkalisk Specialrengøringsmiddel der anvendes til rengøring og affedning af alle flader der kan tåle vand. Angriber ikke sart metall. Effektiv til anvendelse ved afrensning af overflader, maskindele og lignende inden maling og lakering.

Forsæberalle typer fedtstof, både af vegetabilsk og animalsk oprindelse. Fjerner hurtigt og effektivt olie, oliebundet snavn mm.

Normaldosering:
1 dl. til 10 ltr vand

Kraftige belægning:
10 dl. til 10 ltr vand

Meget kraftige belægning:
1:1 eller koncentreret

104220 Profi Super Clean 1000L

Clean Supply



HUD OG KROP:

Brug beskyttelsesdragt ved længere tids brug

ØJNE:

Brug beskyttelsesbriller med sideskjold.

HÆNDER:

Nitrilgummi (Klasse 6)

Indånding: Bring personen ud i frisk luft og hold personen under opsyn.

Hudkontakt: Forurenet tøj og sko fjernes. Hud, der har været i kontakt med materialet vaskes grundigt med vand og sæbe. Hudrensemiddel kan anvendes. Brug IKKE opløsningsmidler eller fortyndere.

Øjenkontakt: Fjern evt. kontaktlinser. Skyl straks øjnene med rigelige mængder vand (20-30 °C) indtil irritationen ophører og mindst i 15 minutter. Sørg for at skylle under øvre og nedre øjenlåg. Søg straks lægehjælp.

Indtagelse: Ved indtagelse, kontakt omgående læge og medbring dette sikkerhedsdatablad eller etiketten fra materialet. Giv den tilskadekomne vand at drikke hvis vedkommende er ved bevidsthed. Forsøg IKKE at fremkalde opkastning, medmindre lægen anbefaler det. Sænk hovedet, således at opkast ikke vil løbe tilbage i munden og halsen. Forebyg chok ved at holde den tilskadekomne varm og i ro. Giv kunstigt åndedræt hvis åndedrættet ophører. Ved bevidstløshed; anbring den tilskadekomne i aflåst sideleje. Tilkald ambulance.

Alkalisk Specialrengøringsmiddel der anvendes til rengøring og affedning af alle flader der kan tåle vand. Angriber ikke sart metall. Effektiv til anvendelse ved afrensning af overflader, maskindele og lignende inden maling og lakering.

Forsæberalle typer fedtstof, både af vegetabilsk og animalsk oprindelse. Fjerner hurtigt og effektivt olie, oliebundet snavn mm.

Normaldosering:
1 dl. til 10 ltr vand

Kraftige belægning:
10 dl. til 10 ltr vand

Meget kraftige belægning:
1:1 eller koncentreret

10420 Profi Super Clean 20L

Clean Supply



HUD OG KROP:

Brug beskyttelsesdragt ved længere tids brug

ØJNE:

Brug beskyttelsesbriller med sideskjold.

HÆNDER:

Nitrilgummi (Klasse 6)

Indånding: Bring personen ud i frisk luft og hold personen under opsyn.

Hudkontakt: Forurenet tøj og sko fjernes. Hud, der har været i kontakt med materialet vaskes grundigt med vand og sæbe. Hudrensemiddel kan anvendes. Brug IKKE opløsningsmidler eller fortyndere.

Øjenkontakt: Fjern evt. kontaktlinser. Skyl straks øjnene med rigelige mængder vand (20-30 °C) indtil irritationen ophører og mindst i 15 minutter. Sørg for at skylle under øvre og nedre øjenlåg. Søg straks lægehjælp.

Indtagelse: Ved indtagelse, kontakt omgående læge og medbring dette sikkerhedsdatablad eller etiketten fra materialet. Giv den tilskadekomne vand at drikke hvis vedkommende er ved bevidsthed. Forsøg IKKE at fremkalde opkastning, medmindre lægen anbefaler det. Sænk hovedet, således at opkast ikke vil løbe tilbage i munden og halsen. Forebyg chok ved at holde den tilskadekomne varm og i ro. Giv kunstigt åndedræt hvis åndedrættet ophører. Ved bevidstløshed; anbring den tilskadekomne i aflåst sideleje. Tilkald ambulance.

Alkalisk Specialrengøringsmiddel der anvendes til rengøring og affedning af alle flader der kan tåle vand. Angriber ikke sart metall. Effektiv til anvendelse ved afrensning af overflader, maskindele og lignende inden maling og lakering.

Forsæberalle typer fedtstof, både af vegetabilsk og animalsk oprindelse. Fjerner hurtigt og effektivt olie, oliebundet snavn mm.

Normaldosering:
1 dl. til 10 ltr vand

Kraftige belægning:
10 dl. til 10 ltr vand

Meget kraftige belægning:
1:1 eller koncentreret

10419 Profi Super Clean 205L



Clean Supply



HUD OG KROP:

Brug beskyttelsesdragt ved længere tids brug

ØJNE:

Brug beskyttelsesbriller med sideskjold.

HÆNDER:

Nitrilgummi (Klasse 6)

Indånding: Bring personen ud i frisk luft og hold personen under opsyn.

Hudkontakt: Forurenet tøj og sko fjernes. Hud, der har været i kontakt med materialet vaskes grundigt med vand og sæbe. Hudrensemiddel kan anvendes. Brug IKKE opløsningsmidler eller fortyndere.

Øjenkontakt: Fjern evt. kontaktlinser. Skyl straks øjnene med rigelige mængder vand (20-30 °C) indtil irritationen ophører og mindst i 15 minutter. Sørg for at skylle under øvre og nedre øjenlåg. Søg straks lægehjælp.

Indtagelse: Ved indtagelse, kontakt omgående læge og medbring dette sikkerhedsdatablad eller etiketten fra materialet. Giv den tilskadekomne vand at drikke hvis vedkommende er ved bevidsthed. Forsøg IKKE at fremkalde opkastning, medmindre lægen anbefaler det. Sænk hovedet, således at opkast ikke vil løbe tilbage i munden og halsen. Forebyg chok ved at holde den tilskadekomne varm og i ro. Giv kunstigt åndedræt hvis åndedrættet ophører. Ved bevidstløshed; anbring den tilskadekomne i aflåst sideleje. Tilkald ambulance.

Alkalisik Specialrengøringsmiddel der anvendes til rengøring og affedning af alle flader der kan tåle vand. Angriber ikke sart metall. Effektiv til anvendelse ved afrensning af overflader, maskindele og lignende inden maling og lakering.

Forsøberalle typer fedtstof, både af vegetabilsk og animalsk oprindelse. Fjerner hurtigt og effektivt olie, oliebundet snavn mm.

Normaldosering:
1 dl. til 10 ltr vand

Kraftige belægning:
10 dl. til 10 ltr vand

Meget kraftige belægning:

1:1 eller koncentreret

10421 Profi Super Clean 5L



Clean Supply



HUD OG KROP:

Brug beskyttelsesdragt ved længere tids brug

ØJNE:

Brug beskyttelsesbriller med sideskjold.

HÆNDER:

Nitrilgummi (Klasse 6)

Indånding: Bring personen ud i frisk luft og hold personen under opsyn.

Hudkontakt: Forurenet tøj og sko fjernes. Hud, der har været i kontakt med materialet vaskes grundigt med vand og sæbe. Hudrensemiddel kan anvendes. Brug IKKE opløsningsmidler eller fortyndere.

Øjenkontakt: Fjern evt. kontaktlinser. Skyl straks øjnene med rigelige mængder vand (20-30 °C) indtil irritationen ophører og mindst i 15 minutter. Sørg for at skylle under øvre og nedre øjenlåg. Søg straks lægehjælp.

Indtagelse: Ved indtagelse, kontakt omgående læge og medbring dette sikkerhedsdatablad eller etiketten fra materialet. Giv den tilskadekomne vand at drikke hvis vedkommende er ved bevidsthed. Forsøg IKKE at fremkalde opkastning, medmindre lægen anbefaler det. Sænk hovedet, således at opkast ikke vil løbe tilbage i munden og halsen. Forebyg chok ved at holde den tilskadekomne varm og i ro. Giv kunstigt åndedræt hvis åndedrættet ophører. Ved bevidstløshed; anbring den tilskadekomne i aflåst sideleje. Tilkald ambulance.

Alkalisik Specialrengøringsmiddel der anvendes til rengøring og affedning af alle flader der kan tåle vand. Angriber ikke sart metall. Effektiv til anvendelse ved afrensning af overflader, maskindele og lignende inden maling og lakering.

Forsøberalle typer fedtstof, både af vegetabilsk og animalsk oprindelse. Fjerner hurtigt og effektivt olie, oliebundet snavn mm.

Normaldosering:
1 dl. til 10 ltr vand

Kraftige belægning:
10 dl. til 10 ltr vand

Meget kraftige belægning:

1:1 eller koncentreret

10471 Profi Sur Skumrens 25L

230005 Profi Sur Skumrens 5L



Clean Supply



HUD OG KROP:

Brug beskyttelsesdragt ved længere tids brug

ØJNE:

Brug beskyttelsesbriller med sideskjold.

HÆNDER:

Nitrilgummi (Klasse 6)

Indånding: Bring personen ud i frisk luft og hold personen under opsyn.

Hudkontakt: Forurenet tøj og sko fjernes. Hud, der har været i kontakt med materialet vaskes grundigt med vand og sæbe. Hudrensemiddel kan anvendes. Brug IKKE opløsningsmidler eller fortyndere.

Øjenkontakt: Fjern evt. kontaktlinser. Skyl straks øjnene med rigelige mængder vand (20-30 °C) indtil irritationen ophører og mindst i 15 minutter. Sørg for at skylle under øvre og nedre øjenlåg. Søg straks lægehjælp.

Indtagelse: Ved indtagelse, kontakt omgående læge og medbring dette sikkerhedsdatablad eller etiketten fra materialet. Giv den tilskadekomne vand at drikke hvis vedkommende er ved bevidsthed. Forsøg IKKE at fremkalde opkastning, medmindre lægen anbefaler det. Sænk hovedet, således at opkast ikke vil løbe tilbage i munden og halsen. Forebyg chok ved at holde den tilskadekomne varm og i ro. Giv kunstigt åndedræt hvis åndedrættet ophører. Ved bevidstløshed; anbring den tilskadekomne i aflåst sideleje. Tilkald ambulance.


Afkalkning i fødevarevirksomheder, storkøkkener, baderum, sanitære installationer m.m.

Blandes med koldt eller lunken vand.

udlægges på overfladerne med sprøjte, børste, svamp, lavtryksanlæg eller via højtryksrensere med skumlanse. Lad virke 3-5 minutter, skur om fornødent og skyl grundigt med rent vand. Flader, der kommer i berøring med kødvarer, skal skylles grundigt med rent vand efter endt rengøring.

Normaldosering:
2-3 %

200997P Profi Sur Special Pallettank



Clean Supply



LUFTVEJE:
Anbefalet: S/SL, Filter type P2

HUD OG KROP:
Brug beskyttelsesdragt ved længere tids brug

ØJNE:
Brug beskyttelsesbriller med sideskjold.

HÆNDER:
Nitrilgummi (Klasse 6)

Indånding: Bring personen ud i frisk luft og hold personen under opsyn.

Hudkontakt: Forurenet tøj og sko fjernes. Hud, der har været i kontakt med materialet vaskes grundigt med vand og sæbe.

Øjenkontakt: Fjern evt. kontaktlinser. Skyl straks øjnene med rigelige mængder vand (20-30 °C) indtil irritationen ophører og mindst i 15 minutter. Sørg for at skylle under øvre og nedre øjenlåg. Søg straks lægehjælp.

Indtagelse: Ved indtagelse, kontakt omgående læge og medbring dette sikkerhedsdatablad eller etiketten fra materialet. Giv den tilskadekomne vand at drikke hvis vedkommende er ved bevidsthed. Forsøg IKKE at fremkalde opkastning, medmindre lægen anbefaler det. Sænk hovedet, således at opkast ikke vil løbe tilbage i munden og halsen. Forebyg chok ved at holde den tilskadekomne varm og i ro. Giv kunstigt åndedræt hvis åndedrættet ophører. Ved bevidstløshed; anbring den tilskadekomne i aflåst sideleje. Til kald ambulance.

Afrensning af ekstreme kalk-, rust-, okker-, kisel- og silikatbelægninger, samt bremsestøvsaflejringer på alle syrebestandige overflader.

Blandes med koldt eller lunken vand. De flader, der skal rengøres, skal altid fugtes med rent vand før rengøring.

Skyl altid efter med rent vand. Neutraliser evt. med et alkalisk middel. Profi Sur Special kan anvendes med lavtryksprøjte eller manuelt med børste og spand.

Profi Sur Special kan beskadige farvet emalje og terrazzo. Må ikke anvendes på marmor. Profi Sur Special udvikler giftig gas ved kontakt med klor eller klorholdige produkter.

Normaldosering:
1:10

Containere//veksellad: 1:3 – 1:5
Eternitfacadeplader: 1:5
Klinker (glaserede): 1:5
Cementslam: 1:1
Ståltanke/tankvogne: 1:5 – 1:10
Coated aluminium: 1:5 – 1:10
Facader: 1:10
Mælkesten/-slør: 1:3

209991 Profi Sur Special 1L



Clean Supply



LUFTVEJE:
Anbefalet: S/SL, Filter type P2

HUD OG KROP:
Brug beskyttelsesdragt ved længere tids brug

ØJNE:
Brug beskyttelsesbriller med sideskjold.

HÆNDER:
Nitrilgummi (Klasse 6)

Indånding: Bring personen ud i frisk luft og hold personen under opsyn.

Hudkontakt: Forurenet tøj og sko fjernes. Hud, der har været i kontakt med materialet vaskes grundigt med vand og sæbe.

Øjenkontakt: Fjern evt. kontaktlinser. Skyl straks øjnene med rigelige mængder vand (20-30 °C) indtil irritationen ophører og mindst i 15 minutter. Sørg for at skylle under øvre og nedre øjenlåg. Søg straks lægehjælp.

Indtagelse: Ved indtagelse, kontakt omgående læge og medbring dette sikkerhedsdatablad eller etiketten fra materialet. Giv den tilskadekomne vand at drikke hvis vedkommende er ved bevidsthed. Forsøg IKKE at fremkalde opkastning, medmindre lægen anbefaler det. Sænk hovedet, således at opkast ikke vil løbe tilbage i munden og halsen. Forebyg chok ved at holde den tilskadekomne varm og i ro. Giv kunstigt åndedræt hvis åndedrættet ophører. Ved bevidstløshed; anbring den tilskadekomne i aflåst sideleje. Til kald ambulance.

Afrensning af ekstreme kalk-, rust-, okker-, kisel- og silikatbelægninger, samt bremsestøvsaflejringer på alle syrebestandige overflader.

Blandes med koldt eller lunken vand. De flader, der skal rengøres, skal altid fugtes med rent vand før rengøring.

Skyl altid efter med rent vand. Neutraliser evt. med et alkalisk middel. Profi Sur Special kan anvendes med lavtryksprøjte eller manuelt med børste og spand.

Profi Sur Special kan beskadige farvet emalje og terrazzo. Må ikke anvendes på marmor. Profi Sur Special udvikler giftig gas ved kontakt med klor eller klorholdige produkter.

Normaldosering:
1:10

Containere//veksellad: 1:3 – 1:5
Eternitfacadeplader: 1:5
Klinker (glaserede): 1:5
Cementslam: 1:1
Ståltanke/tankvogne: 1:5 – 1:10
Coated aluminium: 1:5 – 1:10
Facader: 1:10
Mælkesten/-slør: 1:3

2009972 Profi Sur Special 205L



Clean Supply



LUFTVEJE:
Anbefalet: S/SL, Filter type P2

HUD OG KROP:
Brug beskyttelsesdragt ved længere tids brug

ØJNE:
Brug beskyttelsesbriller med sideskjold.

HÆNDER:
Nitrilgummi (Klasse 6)

Indånding: Bring personen ud i frisk luft og hold personen under opsyn.

Hudkontakt: Forurenet tøj og sko fjernes. Hud, der har været i kontakt med materialet vaskes grundigt med vand og sæbe.

Øjenkontakt: Fjern evt. kontaktlinser. Skyl straks øjnene med rigelige mængder vand (20-30 °C) indtil irritationen ophører og mindst i 15 minutter. Sørg for at skylle under øvre og nedre øjenlåg. Søg straks lægehjælp.

Indtagelse: Ved indtagelse, kontakt omgående læge og medbring dette sikkerhedsdatablad eller etiketten fra materialet. Giv den tilskadekomne vand at drikke hvis vedkommende er ved bevidsthed. Forsøg IKKE at fremkalde opkastning, medmindre lægen anbefaler det. Sænk hovedet, således at opkast ikke vil løbe tilbage i munden og halsen. Forebyg chok ved at holde den tilskadekomne varm og i ro. Giv kunstigt åndedræt hvis åndedrættet ophører. Ved bevidstløshed; anbring den tilskadekomne i aflåst sideleje. Til kald ambulance.

Afrensning af ekstreme kalk-, rust-, okker-, kisel- og silikatbelægninger, samt bremsestøvsaflejringer på alle syrebestandige overflader.

Blandes med koldt eller lunken vand. De flader, der skal rengøres, skal altid fugtes med rent vand før rengøring.

Skyl altid efter med rent vand. Neutraliser evt. med et alkalisk middel. Profi Sur Special kan anvendes med lavtryksprøjte eller manuelt med børste og spand.

Profi Sur Special kan beskadige farvet emalje og terrazzo. Må ikke anvendes på marmor. Profi Sur Special udvikler giftig gas ved kontakt med klor eller klorholdige produkter.

Normaldosering:
1:10

Containere//veksellad: 1:3 – 1:5
Eternitfacadeplader: 1:5
Klinker (glaserede): 1:5
Cementslam: 1:1
Ståltanke/tankvogne: 1:5 – 1:10
Coated aluminium: 1:5 – 1:10
Facader: 1:10
Mælkesten/-slør: 1:3

200997 Profi Sur Special 27L

Clean Supply

.

209995 Profi Sur Special 5L



Clean Supply



LUFTVEJE:

Anbefalet: S/SL, Filter type P2

HUD OG KROP:

Brug beskyttelsesdragt ved længere tids brug

ØJNE:

Brug beskyttelsesbriller med sideskjold.

HÆNDER:

Nitrilgummi (Klasse 6)

Indånding: Bring personen ud i frisk luft og hold personen under opsyn.

Hudkontakt: Forurenet tøj og sko fjernes. Hud, der har været i kontakt med materialet vaskes grundigt med vand og sæbe.

Øjenkontakt: Fjern evt. kontaktlinser. Skyl straks øjnene med rigelige mængder vand (20-30 °C) indtil irritationen ophører og mindst i 15 minutter. Sørg for at skylle under øvre og nedre øjenlåg. Søg straks lægehjælp.

Indtagelse: Ved indtagelse, kontakt omgående læge og medbring dette sikkerhedsdatablad eller etiketten fra materialet. Giv den tilskadekomne vand at drikke hvis vedkommende er ved bevidsthed. Forsøg IKKE at fremkalde opkastning, medmindre lægen anbefaler det. Sænk hovedet, således at opkast ikke vil løbe tilbage i munden og halsen. Forebyg chok ved at holde den tilskadekomne varm og i ro. Giv kunstigt åndedræt hvis åndedrættet ophører. Ved bevidstløshed; anbring den tilskadekomne i aflåst sideleje. Tilkald ambulance.

Afrensning af ekstreme kalk-, rust-, okker-, kisel- og silikatbelægninger, samt bremsestøvsaflejringer på alle syrebestandige overflader.

Blandes med koldt eller lunkent vand. De flader, der skal rengøres, skal altid fugtes med rent vand før rengøring.

Skyl altid efter med rent vand. Neutraliser evt. med et alkalisk middel. Profi Sur Special kan anvendes med lavtrykssprøjte eller manuelt med børste og spand.

Profi Sur Special kan beskadige farvet emalje og terrazzo. Må ikke anvendes på marmor.

Profi Sur Special udvikler giftig gas ved kontakt med klor eller klorholdige produkter.

Normaldosering:
1:10

Containere//veksellad: 1:3 – 1:5

Eternitfacadeplader: 1:5

Klinker (glaserede): 1:5

Cementslam: 1:1

Ståltanke/tankvogne: 1:5 – 1:10

Coated aluminium: 1:5 – 1:10

Facader: 1:10

Mælkesten/-slør: 1:3

206405 Profi Tekstil Imprægnering 5L



Clean Supply



Indånding: Bring personen ud i frisk luft og hold personen under opsyn.

Hudkontakt: Forurenet tøj og sko fjernes straks. Hud, der har været i kontakt med materialet vaskes grundigt med vand og sæbe.

Øjenkontakt: Fjern evt. kontaktlinser. Skyl straks med vand (20-30 °C) i mindst 15 minutter. Søg læge.

Indtagelse: Giv personen rigeligt at drikke og hold personen under opsyn. Ved ildebefindende: Kontakt omgående læge og medbring dette sikkerhedsdatablad eller etiketten fra produktet. Fremkald ikke opkastning, medmindre lægen anbefaler det. Sænk hovedet, således at evt. opkast ikke vil løbe tilbage i munden og halsen.

Koncentreret imprægneringsmiddel

til tæpper og tekstiler. Beskytter tæppet/tekstilet mod hurtig gentilsmudsning. Støv, smuds, vand og oliebaseerede midler, fedt og madvarer, har svært ved at binde til tæppefibrene - pga af imprægneringen.

Produktet skal altid opblandes med vand.

Ved ekstraktionsrensning:

Produktet tilsættes sidste hold skyllevand. Dosering: 1:50 (2%).

Ved sprayimprægnering:

Det rene tæppe/tekstil påføres Texguard IMP via lavtrykssprayer. Dosering: 1:50 (2%).

209720 Profi Textilvask Extra 20L

Clean Supply



HUD OG KROP:

Brug beskyttelsesdragt ved længere tids brug

ØJNE:

Brug beskyttelsesbriller med sideskjold.

HÆNDER:

Nitrilgummi (Klasse 6)

Indånding: Bring personen ud i frisk luft og hold personen under opsyn.

Hudkontakt: Forurenet tøj og sko fjernes. Hud, der har været i kontakt med materialet vaskes grundigt med vand og sæbe. Hudrensning kan anvendes. Brug IKKE opløsningsmidler eller fortyndere.

Øjenkontakt: Fjern evt. kontaktlinser. Skyl straks øjnene med rigelige mængder vand (20-30 °C) indtil irritationen ophører og mindst i 15 minutter. Sørg for at skylle under øvre og nedre øjenlåg. Søg straks lægehjælp.

Indtagelse: Ved indtagelse, kontakt omgående læge og medbring dette sikkerhedsdatablad eller etiketten fra materialet. Giv den tilskadekomne vand at drikke hvis vedkommende er ved bevidsthed. Forsøg IKKE at fremkalde opkastning, medmindre lægen anbefaler det. Sænk hovedet, således at opkast ikke vil løbe tilbage i munden og halsen. Forebyg chok ved at holde den tilskadekomne varm og i ro. Giv kunstigt åndedræt

Maskinvask af tøj/tekstiler. Virker i alle temperaturområder. Specielt velegnet til vask over 60 grader C.

Doseres over automatisk doseringsanlæg.

Dosering ved op til 15 dh:
5 ml. pr kilo tørt tekstil.

Dosering ved over 15 dh:
8 ml. pr. kilo tørt tekstil.

204303 Profi Toiletrens Stærk 750ML



Clean Supply



HUD OG KROP:

Brug beskyttelsesdragt ved længere tids brug

ØJNE:

Ved håndtering af større mængder: Brug beskyttelsesbriller med sideskjold.

HÆNDER:

Ved håndtering af større mængder: Nitrilgummi (Klasse 6)

Indånding: Bring personen ud i frisk luft og hold personen under opsyn.

Hudkontakt: Forurenet tøj og sko fjernes straks. Hud, der har været i kontakt med materialet vaskes grundigt med vand og sæbe.

Øjenkontakt: Fjern evt. kontaktlinser. Skyl straks med vand (20-30 °C) i mindst 15 minutter. Søg læge.

Indtagelse: Ved indtagelse, kontakt omgående læge og medbring dette sikkerhedsdatablad eller etiketten fra materialet. Giv den tilskadekomne vand at drikke hvis vedkommende er ved bevidsthed. Forsøg IKKE at fremkalde opkastning, medmindre lægen anbefaler det. Sænk hovedet, således at opkast ikke vil løbe tilbage i munden og halsen. Forebyg chok ved at holde den tilskadekomne varm og i ro. Giv kunstigt åndedræt hvis åndedrættet ophører. Ved bevidstløshed; anbring den tilskadekomne i aflåst sideleje. Tilkald ambulance.

Effektivt virkende produkt som hurtigt løser vanskelige belægninger af kalk, løberust okkerflejringer og kombinationer af organiske stoffer og smuds. Efterlader porcelæn- og ståloverflader skinnende blanke. Indeholder frisk citrus parfume.

Sprøjtes direkte fra flasken godt op under kanten. Bør virke 5 min. Herefter kan selv de sværeste belægninger børstes væk.

10070 Profi Trappevask Ex 20L

201725 Profi Trappevask Ex 5L



Clean Supply

Clean Supply



ØJNE:

Koncentreret: Brug beskyttelsesbriller med sideskjold.

Indånding: Bring personen ud i frisk luft og hold personen under opsyn.

Hudkontakt: Forurenet tøj og sko fjernes straks. Hud, der har været i kontakt med materialet vaskes grundigt med vand og sæbe. Hudrensning kan anvendes. Brug IKKE opløsningsmidler eller fortyndere.

Øjenkontakt: Fjern evt. kontaktlinser. Skyl straks øjnene med rigelige mængder vand (20-30 °C) indtil irritationen ophører og mindst i 15 minutter. Sørg for at skylle under øvre og nedre øjenlåg. Søg straks lægehjælp.

Indtagelse: Giv personen rigeligt at drikke og hold personen under opsyn. Ved ildebefindende: Kontakt omgående læge og medbring dette sikkerhedsdatablad eller etiketten fra produktet. Fremkald ikke opkastning, medmindre lægen anbefaler det. Sænk hovedet, således at evt. opkast ikke vil løbe tilbage i munden og halsen.

Rengøring og pleje af alle gulvtyper. Fin plejeeffekt og effektiv smudsjernelse, kombineret med "blivende" ("long-Lasting") duft.

Blandes med vand. Normaldosering: Doseringen kan øges eller reduceres alt efter besmudsningsgraden.

Hårdhedsgrad 0 til 9°dH:
40 ml / 10 Ltr. vaskevand

Hårdhedsgrad 10 til 19°dH:
60 ml / 10 Ltr. vaskevand

Hårdhedsgrad 20°dH og opfejer:
60-120 ml / 10 Ltr. vaskevand

209325 Profi Turbokraft 205L



Clean Supply



HUD OG KROP:

Brug beskyttelsesdragt ved længere tids brug

ØJNE:

Brug beskyttelsesbriller med sideskjold.

HÆNDER:

Nitrilgummi (Klasse 6)

Indånding: Bring personen ud i frisk luft og hold personen under opsyn.

Hudkontakt: Forurenet tøj og sko fjernes straks. Hud, der har været i kontakt med materialet vaskes grundigt med vand og sæbe.

Øjenkontakt: Fjern evt. kontaktlinser. Skyl straks øjnene med rigelige mængder vand (20-30 °C) indtil irritationen ophører og mindst i 15 minutter. Sørg for at skylle under øvre og nedre øjenlåg. Søg straks lægehjælp.

Indtagelse: Ved indtagelse, kontakt omgående læge og medbring dette sikkerhedsdatablad eller etiketten fra materialet. Giv den tilskadekomne vand at drikke hvis vedkommende er ved bevidsthed. Forsøg IKKE at fremkalde opkastning, medmindre lægen anbefaler det. Sænk hovedet, således at opkast ikke vil løbe tilbage i munden og halsen. Forebyg chok ved at holde den tilskadekomne varm og i ro. Giv kunstigt åndedræt hvis åndedrættet ophører. Ved bevidstløshed; anbring den tilskadekomne i aflåst sideleje. Tilkald ambulance.

Affedtning og rengøring af stærkt besmudsede flader, gulve maskiner, entreprenørmateriel, busser, lastvogne, flyttelejligheder, malede overflader, presenninger, metaller, motorer, maskin- og lastrum og inventar. Særlig velegnet til nedvask efter brand- og sodskader. Velegnet til brug i levnedsmiddelindustrien.

Vask aldrig i direkte solskin, - grundet risiko for indtørring og efterfølgende stribedannelser. Ved vask af sensible flader skal altid efterskylles med rent vand. Overflader i direkte fødevarer kontakt, skal altid afskylles grundigt med rent vand.

Blandes altid med vand (koncentreret produkt):

Normaldosering: 1-3% (1:50 – 1:33)

Lastvognsvask: 1-2%

Sod: 2-5%

Truckspor: 5 %

Undervogne: 2-5%

Motorvask: 5%

Polishjernelse: 5%

Værkstedsgulve: 2%

Trykfarver: 3%

Betongulve: 2%

Skumkanon: 3-5%

Grundrengøring: 1%

Gulvaskemaskiner: max. 5%

Aluminium: Max. 10% koncentration

209327 Profi Turbokraft 27L

Clean Supply

209305 Profi Turbokraft 5L



Clean Supply



HUD OG KROP:

Brug beskyttelsesdragt ved længere tids brug

ØJNE:

Brug beskyttelsesbriller med sideskjold.

HÆNDER:

Nitrilgummi (Klasse 6)

Indånding: Bring personen ud i frisk luft og hold personen under opsyn.

Hudkontakt: Forurenet tøj og sko fjernes. Hud, der har været i kontakt med materialet vaskes grundigt med vand og sæbe.

Øjenkontakt: Fjern evt. kontaktlinser. Skyl straks øjnene med rigelige mængder vand (20-30 °C) indtil irritationen ophører og mindst i 15 minutter. Sørg for at skylle under øvre og nedre øjenlåg. Søg straks lægehjælp.

Indtagelse: Ved indtagelse, kontakt omgående læge og medbring dette sikkerhedsdatablad eller etiketten fra materialet. Giv den tilskadekomne vand at drikke hvis vedkommende er ved bevidsthed. Forsøg IKKE at fremkalde opkastning, medmindre lægen anbefaler det. Sænk hovedet, således at opkast ikke vil løbe tilbage i munden og halsen. Forebyg chok ved at holde den tilskadekomne varm og i ro. Giv kunstigt åndedræt hvis åndedrættet ophører. Ved bevidstløshed; anbring den tilskadekomne i aflåst sideleje. Tilkald ambulance.

Affedtning og rengøring af stærkt besmudsede flader, gulve maskiner, entreprenørmateriel, busser, lastvogne, flyttelejligheder, malede overflader, presenninger, metaller, motorer, maskin- og lastrum og inventar. Særlig velegnet til nedvask efter brand- og sodskader. Velegnet til brug i levnedsmiddelindustrien.

Vask aldrig i direkte solskin, - grundet risiko for indtørring og efterfølgende stribedannelser. Ved vask af sensible flader skal altid efterskylles med rent vand. Overflader i direkte fødevarer kontakt, skal altid afskylles grundigt med rent vand.

Blandes altid med vand (koncentreret produkt):

Normaldosering: 1-3% (1:50 – 1:33)

Lastvognsvask: 1-2%

Sod: 2-5%

Truckspor: 5%

Undervogne: 2-5%

Motorvask: 5%

Polishfjernelse: 5%

Værkstedsgulve: 2%

Trykfarver: 3%

Betongulve: 2%

Skumkanon: 3-5%

Grundrengøring: 1%

Gulvvaskemaskiner: max. 5%

Aluminium: Max. 10% koncentration

10403 Profi Tæpperens 5L



Clean Supply



Indånding: Bring personen ud i frisk luft og hold personen under opsyn.

Hudkontakt: Forurenet tøj og sko fjernes straks. Hud, der har været i kontakt med materialet vaskes grundigt med vand og sæbe.

Øjenkontakt: Fjern evt. kontaktlinser. Skyl straks øjnene med rigelige mængder vand (20-30 °C) indtil irritationen ophører og mindst i 15 minutter. Sørg for at skylle under øvre og nedre øjenlåg. Søg straks lægehjælp.

Indtagelse: Giv personen rigeligt at drikke og hold personen under opsyn. Ved ildebefindende: Kontakt omgående læge og medbring dette sikkerhedsdatablad eller etiketten fra produktet. Fremkald ikke opkastning, medmindre lægen anbefaler det. Sænk hovedet, således at evt. opkast ikke vil løbe tilbage i munden og halsen.

Rengøring og rensning af tæpper og tekstiler i boliger, kontorer, fabrikker, hospitaler, plejehjem m.m.

Blandes med varmt eller lunkent vand.


Normaldosering:

1:50 (2%) i vaskemiddeltanken, såvel til almindelige ekstraktionsopgaver, som til damp- og hedtvandsmaskiner.

Ved ekstremt snavsede tekstiler og tæpper kan doseringen øges til 4%.

Specielle vanskelige pletter og plamager kan forsprayes med en 5% opløsning af Profi Tæpperens.

253082 Profi Vaskepulver Color 10kg



Clean Supply



ØJNE:

Koncentreret: Brug beskyttelsesbriller med sideskjold.

Indånding: Bring personen ud i frisk luft og hold personen under opsyn.

Hudkontakt: Forurenet tøj og sko fjernes straks. Hud, der har været i kontakt med materialet vaskes grundigt med vand og sæbe. Hudrensning kan anvendes. Brug IKKE opløsningsmidler eller fortyndere.

Øjenkontakt: Fjern evt. kontaktlinser. Skyl straks øjnene med rigelige mængder vand (20-30 °C) indtil irritationen ophører og mindst i 15 minutter. Sørg for at skylle under øvre og nedre øjenlåg. Ved fortsat irritation skal der søges lægehjælp.

Indtagelse: Giv personen rigeligt at drikke og hold personen under opsyn. Ved ildebefindende: Kontakt omgående læge og medbring dette sikkerhedsdatablad eller etiketten fra produktet. Fremkald ikke opkastning, medmindre lægen anbefaler det. Sænk hovedet, således at evt. opkast ikke vil løbe tilbage i munden og halsen.

Kan anvendes til alle typer hvide og kulørte tekstiler, undtagen uld og silke.

Fler-enzymssystem for effektiv pletfjerning. Blegeeffekt opnås ved vask over 60 grader celcius.

Hårdhedsgrad 0 til 10*dH:

9 g / 12ml pr. kilo vasketøj

Hårdhedsgrad 10 til 20*dH:

10 g / 14ml pr. kilo vasketøj

Hårdhedsgrad 20*dH og opetter:

12 g / 17ml pr. kilo vasketøj

253212 Profi Vaskepulver Univ. 10kg

Clean Supply



ØJNE:
Koncentreret: Brug beskyttelsesbriller med sideskjold.

Indånding: Bring personen ud i frisk luft og hold personen under opsyn.

Hudkontakt: Forurennet tøj og sko fjernes straks. Hud, der har været i kontakt med materialet vaskes grundigt med vand og sæbe. Hudrensemiddel kan anvendes. Brug IKKE opløsningsmidler eller fortyndere.

Øjenkontakt: Fjern evt. kontaktlinser. Skyl straks øjnene med rigelige mængder vand (20-30 °C) indtil irriterationen ophører og mindst i 15 minutter. Sørg for at skylle under øvre og nedre øjenlåg. Ved fortsat irritation skal der søges lægehjælp.

Indtagelse: Giv personen rigeligt at drikke og hold personen under opsyn. Ved ildebefindende: Kontakt omgående læge og medbring dette sikkerhedsdatablad eller etiketten fra produktet. Fremkald ikke opkastning, medmindre lægen anbefaler det. Sænk hovedet, således at evt. opkast ikke vil løbe tilbage i munden og halsen.

Velegnet til alle typer vaskemaskiner. Kan anvendes til alle typer tekstiler undtagen uld og silke. Eget til maskinvask ved 30, 40 og 60 grader celcius.

Blødt vand (under 7°dh) - 4,5 kg tøj:

Let snavset: 60 g
Normalt snavset: 80 g
Meget snavset: 100 g

Middelhård vand (mellem 7-14°dh) - 4,5 kg tøj:

Let snavset: 80 g
Normalt snavset: 100 g
Meget snavset: 120 g

Hårdt vand (mellem 14-21°dh) - 4,5 kg tøj:

Let snavset: 100 g
Normalt snavset: 120 g
Meget snavset: 140 g

Hårdt vand (over 21°dh) - 4,5 kg tøj:

Let snavset: 120 g
Normalt snavset: 140 g
Meget snavset: 160 g

201781 Profi Veksel Vask 1L

Clean Supply



Indånding: Bring personen ud i frisk luft og hold personen under opsyn.

Hudkontakt: Forurennet tøj og sko fjernes straks. Hud, der har været i kontakt med materialet vaskes grundigt med vand og sæbe.

Øjenkontakt: Fjern evt. kontaktlinser. Skyl straks med vand (20-30 °C) i mindst 15 minutter. Søg læge.

Indtagelse: Giv personen rigeligt at drikke og hold personen under opsyn. Ved ildebefindende: Kontakt omgående læge og medbring dette sikkerhedsdatablad eller etiketten fra produktet. Fremkald ikke opkastning, medmindre lægen anbefaler det. Sænk hovedet, således at evt. opkast ikke vil løbe tilbage i munden og halsen.

Universiel rengøring af alle vaskbare overflader. Velegnet til vask af gulve samt til vekselvask m.m.

Blandes altid med vand. (Reelt højkoncentreret produkt) Normaldosering: Doseringen kan øges eller reduceres alt efter besmudsningsgrad.

Produktet anvendes med mop, børste, gulvvaskemaskine eller klud.

Hårdhedsgrad 20°dh og opefter:

15 ml / 10 Ltr. vand

201785 Profi Veksel Vask 5L

Clean Supply



Indånding: Bring personen ud i frisk luft og hold personen under opsyn.

Hudkontakt: Forurennet tøj og sko fjernes straks. Hud, der har været i kontakt med materialet vaskes grundigt med vand og sæbe.

Øjenkontakt: Fjern evt. kontaktlinser. Skyl straks med vand (20-30 °C) i mindst 15 minutter. Søg læge.

Indtagelse: Giv personen rigeligt at drikke og hold personen under opsyn. Ved ildebefindende: Kontakt omgående læge og medbring dette sikkerhedsdatablad eller etiketten fra produktet. Fremkald ikke opkastning, medmindre lægen anbefaler det. Sænk hovedet, således at evt. opkast ikke vil løbe tilbage i munden og halsen.

Universiel rengøring af alle vaskbare overflader. Velegnet til vask af gulve samt til vekselvask m.m.

Blandes altid med vand. (Reelt højkoncentreret produkt) Normaldosering: Doseringen kan øges eller reduceres alt efter besmudsningsgrad.

Produktet anvendes med mop, børste, gulvvaskemaskine eller klud.

Hårdhedsgrad 20°dh og opefter:

15 ml / 10 Ltr. vand

201401 Profi Vinduessæbe Deluxe 1L



Clean Supply



Indånding: Bring personen ud i frisk luft og hold personen under opsyn.

Hudkontakt: Forurennet tøj og sko fjernes straks. Hud, der har været i kontakt med materialet vaskes grundigt med vand og sæbe. Hudrensemiddel kan anvendes. Brug IKKE opløsningsmidler eller fortyndere.

Øjenkontakt: Fjern evt. kontaktlinser. Skyl straks øjnene med rigelige mængder vand (20-30 °C) indtil irriterationen ophører og mindst i 15 minutter. Sørg for at skylle under øvre og nedre øjenlåg. Ved fortsat irriteration skal der søges lægehjælp.

Indtagelse: Giv personen rigeligt at drikke og hold personen under opsyn. Ved ildebefindende: Kontakt omgående læge og medbring dette sikkerhedsdatablad eller etiketten fra produktet. Fremkald ikke opkastning, medmindre lægen anbefaler det. Sænk hovedet, således at evt. opkast ikke vil løbe tilbage i munden og halsen.

Problemfri polering og rengøring af vinduer og spejle.

Blandes med vand og skummes op, hvorpå det fugtige skum fordeles på ruden. Herefter skives skummet og det opløste smuds bort

Normaldosering:
8-10 ml pr. 8 ltr vand.

Kraftig dosering:
10-20 ml pr. 8 ltr. vand.

201405 Profi Vinduessæbe Deluxe 5L



Clean Supply



Indånding: Bring personen ud i frisk luft og hold personen under opsyn.

Hudkontakt: Forurennet tøj og sko fjernes straks. Hud, der har været i kontakt med materialet vaskes grundigt med vand og sæbe. Hudrensemiddel kan anvendes. Brug IKKE opløsningsmidler eller fortyndere.

Øjenkontakt: Fjern evt. kontaktlinser. Skyl straks øjnene med rigelige mængder vand (20-30 °C) indtil irriterationen ophører og mindst i 15 minutter. Sørg for at skylle under øvre og nedre øjenlåg. Ved fortsat irriteration skal der søges lægehjælp.

Indtagelse: Giv personen rigeligt at drikke og hold personen under opsyn. Ved ildebefindende: Kontakt omgående læge og medbring dette sikkerhedsdatablad eller etiketten fra produktet. Fremkald ikke opkastning, medmindre lægen anbefaler det. Sænk

Problemfri polering og rengøring af vinduer og spejle.

Blandes med vand og skummes op, hvorpå det fugtige skum fordeles på ruden. Herefter skives skummet og det opløste smuds bort

Normaldosering:
8-10 ml pr. 8 ltr vand.

Kraftig dosering:
10-20 ml pr. 8 ltr. vand.

204011 Clean Afkalker 1L



Clean Supply



ØJNE:
Koncentreret: Brug beskyttelsesbriller med sideskjold.

Indånding: Bring personen ud i frisk luft og hold personen under opsyn.

Hudkontakt: Forurennet tøj og sko fjernes straks. Hud, der har været i kontakt med materialet vaskes grundigt med vand og sæbe.

Øjenkontakt: Fjern evt. kontaktlinser. Skyl straks øjnene med rigelige mængder vand (20-30 °C) indtil irriterationen ophører og mindst i 15 minutter. Sørg for at skylle under øvre og nedre øjenlåg. Ved fortsat irriteration skal der søges lægehjælp.

Indtagelse: Giv personen rigeligt at drikke og hold personen under opsyn. Ved ildebefindende: Kontakt omgående læge og medbring dette sikkerhedsdatablad eller etiketten fra produktet. Fremkald ikke opkastning, medmindre lægen anbefaler det. Sænk hovedet, således at evt. opkast ikke vil løbe tilbage i munden og halsen.

Afkalkning af bade- og toiletrum, armaturer, toilet-kummer, vaskerum, rustfrit stål, omklædningsrum, aluminium, urinaler, brusekabiner, malede flader m.m.

Blandes med koldt eller lunkent vand. De flader, der skal rengøres, skal altid fugtes med rent vand før rengøring.

Skyl altid efter med rent vand.

Normaldosering:
3 dl. pr. 10 ltr. vand

Lettere kalk:
1 dl. pr. 10 ltr. vand

Kraftige kalkaflejringer:
6-8 dl. pr. 10 ltr. vand

204027 Clean Afkalker 27L

Clean Supply

204015 Clean Afkalker 5L



Clean Supply



ØJNE:
Koncentreret: Brug beskyttelsesbriller med sideskjold.

Indånding: Bring personen ud i frisk luft og hold personen under opsyn.

Hudkontakt: Forurenet tøj og sko fjernes straks. Hud, der har været i kontakt med materialet vaskes grundigt med vand og sæbe.

Øjenkontakt: Fjern evt. kontaktlinser. Skyl straks øjnene med rigelige mængder vand (20-30 °C) indtil irritationen ophører og mindst i 15 minutter. Sørg for at skylle under øvre og nedre øjenlåg. Ved fortsat irritation skal der søges lægehjælp.

Indtagelse: Giv personen rigeligt at drikke og hold personen under opsyn. Ved ildebefindende: Kontakt omgående læge og medbring dette sikkerhedsdatablad eller etiketten fra produktet. Fremkald ikke opkastning, medmindre lægen anbefaler det. Sænk hovedet, således at evt. opkast ikke vil løbe tilbage i munden og halsen.

Afkalkning af bade- og toiletrum, armaturer, toilet-kummer, vaskerum, rustfrit stål, omklædningsrum, aluminium, urinaler, brusekabiner, malede flader m.m.

Blandes med koldt eller lunkent vand. De flader, der skal rengøres, skal altid fugtes med rent vand før rengøring.

Skyl altid efter med rent vand.

Normaldosering:
3 dl. pr. 10 ltr. vand

Lettere kalk:
1 dl. pr. 10 ltr. vand

Kraftige kalkaflejringer:
6-8 dl. pr. 10 ltr. vand

200441 Clean Afspænding 1L



Clean Supply

-

Indånding: Bring personen ud i frisk luft og hold personen under opsyn.

Hudkontakt: Forurenet tøj og sko fjernes straks. Hud, der har været i kontakt med materialet vaskes grundigt med vand og sæbe.

Øjenkontakt: Fjern evt. kontaktlinser. Skyl straks med vand (20-30 °C) i mindst 15 minutter. Søg læge.

Indtagelse: Giv personen rigeligt at drikke og hold personen under opsyn. Ved ildebefindende: Kontakt omgående læge og medbring dette sikkerhedsdatablad eller etiketten fra produktet. Fremkald ikke opkastning, medmindre lægen anbefaler det. Sænk hovedet, således at evt. opkast ikke vil løbe tilbage i munden og halsen.

Skylle- og afspændingsmiddel i alle typer opvaskemaskiner, kassevaskere, ovne (med automatisk rengøring) m.m.

Produktet anvendes i maskinens skyllefase og doseres automatisk via doseringsanlæg.

Hårdhedsgrad 0 til 9°dH:
0,5 - 1,0 ml / Ltr. vaskevand

Hårdhedsgrad 10 til 19°dH:
1,0 - 1,5 ml / Ltr. vaskevand

Hårdhedsgrad 20°dH og opefter:
1,5 - 2,5 ml / Ltr. vaskevand

200445 Clean Afspænding 5L



Clean Supply

-

Indånding: Bring personen ud i frisk luft og hold personen under opsyn.

Hudkontakt: Forurenet tøj og sko fjernes straks. Hud, der har været i kontakt med materialet vaskes grundigt med vand og sæbe.

Øjenkontakt: Fjern evt. kontaktlinser. Skyl straks med vand (20-30 °C) i mindst 15 minutter. Søg læge.

Indtagelse: Giv personen rigeligt at drikke og hold personen under opsyn. Ved ildebefindende: Kontakt omgående læge og medbring dette sikkerhedsdatablad eller etiketten fra produktet. Fremkald ikke opkastning, medmindre lægen anbefaler det. Sænk hovedet, således at evt. opkast ikke vil løbe tilbage i munden og halsen.

Skylle- og afspændingsmiddel i alle typer opvaskemaskiner, kassevaskere, ovne (med automatisk rengøring) m.m.

Produktet anvendes i maskinens skyllefase og doseres automatisk via doseringsanlæg.

Hårdhedsgrad 0 til 9°dH:
0,5 - 1,0 ml / Ltr. vaskevand

Hårdhedsgrad 10 til 19°dH:
1,0 - 1,5 ml / Ltr. vaskevand

Hårdhedsgrad 20°dH og opefter:
1,5 - 2,5 ml / Ltr. vaskevand

222005 Clean Cremesæbe Natur 5L



Clean Supply

-

Indånding: Bring personen ud i frisk luft og hold personen under opsyn.

Hudkontakt: Produktet er udviklet til håndvask. Skyl efter med vand

Øjenkontakt: Fjern evt. kontaktlinser. Skyl straks med vand (20-30 °C) i mindst 15 minutter. Søg læge.

Indtagelse: Giv personen rigeligt at drikke og hold personen under opsyn. Ved ildebefindende: Kontakt omgående læge og medbring dette sikkerhedsdatablad eller etiketten fra produktet. Fremkald ikke opkastning, medmindre

Til rengøring af hænder ved håndvask. Gnid godt ind og 1 tryk på doseringspumpe = 1,5 ml pr. håndvask. skyld med vand. Også til brug i sæbedispenser

223976 Clean Cremesæbe Natur 500ML



Clean Supply - -

Indånding: Bring personen ud i frisk luft og hold personen under opsyn.

Til rengøring af hænder ved håndvask. Gnid godt ind og 1 tryk på doseringspumpe = 1,5 ml pr. håndvask. skyld med vand. Også til brug i sæbedispenser

Hudkontakt: Produktet er udviklet til håndvask. Skyl efter med vand

Øjenkontakt: Fjern evt. kontaktlinser. Skyl straks med vand (20-30 °C) i mindst 15 minutter. Søg læge.

Indtagelse: Giv personen rigeligt at drikke og hold personen under opsyn. Ved ildebefindende: Kontakt omgående læge og medbring dette sikkerhedsdatablade eller etiketten fra produktet. Fremkald ikke opkastning, medmindre

202605 Clean Glasrens 5L



Clean Supply - -

Indånding: Bring personen ud i frisk luft og hold personen under opsyn.

Rengøring af alle glasoverflader, glas, kunststoffer, armaturer mm. Anvendes koncentreret.

Hudkontakt: Forurenet tøj og sko fjernes straks. Hud, der har været i kontakt med materialet vaskes grundigt med vand og sæbe.

Sprøjtes på overfladen og eftertørres med en ren klud.

Øjenkontakt: Fjern evt. kontaktlinser. Skyl straks med vand (20-30 °C) i mindst 15 minutter. Søg læge.

Indtagelse: Giv personen rigeligt at drikke og hold personen under opsyn. Ved ildebefindende: Kontakt omgående læge og medbring dette sikkerhedsdatablade eller etiketten fra produktet. Fremkald ikke opkastning, medmindre lægen anbefaler det. Sænk hovedet, således at evt. opkast ikke vil løbe tilbage i munden og halsen.

206601 Clean Grundrens 1L



Clean Supply



ØJNE:
Koncentreret: Brug beskyttelsesbriller med sideskjold.

Indånding: Bring personen ud i frisk luft og hold personen under opsyn.

Grundrengøring af særligt snavsede og fedtede overflader, der tåler en høj pH-værdi. Fjerner kraftigt snavs og fedt på alkalibestandige overflader. Clean Grundrens kan anvendes i alle manuelle og maskinelle systemer.

Hårdhedsgrad 0 til 9°dH:

0,6 dl / 10 Ltr. vand

Hårdhedsgrad 10 til 19°dH:

1,0 dl / 10 Ltr. vand

Øjenkontakt: Fjern evt. kontaktlinser. Skyl straks øjnene med rigelige mængder vand (20-30 °C) indtil irritationen ophører og mindst i 15 minutter. Sørg for at skylle under øvre og nedre øjenlåg. Søg straks lægehjælp.

Opløsningen påføres ved hjælp af klud, svamp, børste, moppsystem eller gulvvaskemaskine. **Hårdhedsgrad 20°dH og opefter:**

1,0 dl / 10 Ltr. vand

Indtagelse: Giv personen rigeligt at drikke og hold personen under opsyn. Ved ildebefindende: Kontakt omgående læge og medbring dette sikkerhedsdatablade eller etiketten fra produktet. Fremkald ikke opkastning, medmindre lægen anbefaler det. Sænk hovedet, således at evt. opkast ikke vil løbe tilbage i munden og halsen.

206627 Clean Grundrens 27L

Clean Supply

206605 Clean Grundrens 5L



Clean Supply



ØJNE:
Koncentreret: Brug beskyttelsesbriller med sideskjold.

Indånding: Bring personen ud i frisk luft og hold personen under opsyn.

Grundrengøring af særligt snavsede og fedtede overflader, der tåler en høj pH-værdi. Fjerner kraftigt snavs og fedt på alkalibestandige overflader. Clean Grundrens kan anvendes i alle manuelle og maskinelle systemer.

Hårdhedsgrad 0 til 9°dH:

0,6 dl / 10 Ltr. vand

Hårdhedsgrad 10 til 19°dH:

1,0 dl / 10 Ltr. vand

Øjenkontakt: Fjern evt. kontaktlinser. Skyl straks øjnene med rigelige mængder vand (20-30 °C) indtil irritationen ophører og mindst i 15 minutter. Sørg for at skylle under øvre og nedre øjenlåg. Søg straks lægehjælp.

Opløsningen påføres ved hjælp af klud, svamp, børste, moppsystem eller gulvvaskemaskine. **Hårdhedsgrad 20°dH og opefter:**

1,0 dl / 10 Ltr. vand

Indtagelse: Giv personen rigeligt at drikke og hold personen under opsyn. Ved ildebefindende: Kontakt omgående læge og medbring dette sikkerhedsdatablade eller etiketten fra produktet. Fremkald ikke opkastning, medmindre lægen anbefaler det. Sænk hovedet, således at evt. opkast ikke vil løbe tilbage i munden og halsen.

201601 Clean Gulvask uden voks 1L



Clean Supply



ØJNE:
Brug beskyttelsesbriller med sideskjold.

Indånding: Bring personen ud i frisk luft og hold personen under opsyn.

Hudkontakt: Forurenet tøj og sko fjernes straks. Hud, der har været i kontakt med materialet vaskes grundigt med vand og sæbe.

Øjenkontakt: Fjern evt. kontaktlinser. Skyl straks øjnene med rigelige mængder vand (20-30 °C) indtil irritationen ophører og mindst i 15 minutter. Sørg for at skylle under øvre og nedre øjenlåg. Søg straks lægehjælp.

Indtagelse: Giv personen rigeligt at drikke og hold personen under opsyn. Ved ildebefindende: Kontakt omgående læge og medbring dette sikkerhedsdatablad eller etiketten fra produktet. Fremkald ikke opkastning, medmindre lægen anbefaler det. Sænk hovedet, således at evt. opkast ikke vil løbe tilbage i munden og halsen.

Kombineret rengøring og pleje af vaskbare gulve så som: Gummi, Linoleum, vinyl, sten, klinke, terazzo mm. Den plejende virkning forårsages af et fint, blankt kalksæbelag som ikke bliver gråt og ikke danner rande ved kanterne.

Blandes med vand.

Hårdhedsgrad 0 til 10°dH:
30 ml / 10 Ltr. vand

Hårdhedsgrad 10 til 20°dH:
40 ml / 10 Ltr. vand

Hårdhedsgrad 20°dH og opefter:
40 ml / 10 Ltr. vand

201627 Clean Gulvask uden voks 27L

Clean Supply



ØJNE:
Brug beskyttelsesbriller med sideskjold.

Indånding: Bring personen ud i frisk luft og hold personen under opsyn.

Hudkontakt: Forurenet tøj og sko fjernes straks. Hud, der har været i kontakt med materialet vaskes grundigt med vand og sæbe.

Øjenkontakt: Fjern evt. kontaktlinser. Skyl straks øjnene med rigelige mængder vand (20-30 °C) indtil irritationen ophører og mindst i 15 minutter. Sørg for at skylle under øvre og nedre øjenlåg. Søg straks lægehjælp.

Indtagelse: Giv personen rigeligt at drikke og hold personen under opsyn. Ved ildebefindende: Kontakt omgående læge og medbring dette sikkerhedsdatablad eller etiketten fra produktet. Fremkald ikke opkastning, medmindre lægen anbefaler det. Sænk hovedet, således at evt. opkast ikke vil løbe tilbage i munden og halsen.

Kombineret rengøring og pleje af vaskbare gulve så som: Gummi, Linoleum, vinyl, sten, klinke, terazzo mm. Den plejende virkning forårsages af et fint, blankt kalksæbelag som ikke bliver gråt og ikke danner rande ved kanterne.

Blandes med vand.

Hårdhedsgrad 0 til 10°dH:
30 ml / 10 Ltr. vand

Hårdhedsgrad 10 til 20°dH:
40 ml / 10 Ltr. vand

Hårdhedsgrad 20°dH og opefter:
40 ml / 10 Ltr. vand

200401 Clean Håndopvask 1L



Clean Supply



ØJNE:
Koncentreret: Brug beskyttelsesbriller med sideskjold.

Indånding: Bring personen ud i frisk luft og hold personen under opsyn.

Hudkontakt: Forurenet tøj og sko fjernes straks. Hud, der har været i kontakt med materialet vaskes grundigt med vand og sæbe.

Øjenkontakt: Fjern evt. kontaktlinser. Skyl straks øjnene med rigelige mængder vand (20-30 °C) indtil irritationen ophører og mindst i 15 minutter. Sørg for at skylle under øvre og nedre øjenlåg. Ved fortsat irritation skal der søges lægehjælp.

Indtagelse: Giv personen rigeligt at drikke og hold personen under opsyn. Ved ildebefindende: Kontakt omgående læge og medbring dette sikkerhedsdatablad eller etiketten fra produktet. Fremkald ikke opkastning, medmindre lægen anbefaler det. Sænk hovedet, således at evt. opkast ikke vil løbe tilbage i munden og halsen.

Manuel opvask, lettere rengøring, aftøringsopgaver samt Iblødsætningsopgaver. Velegnet til både små og store køkkener, kantiner og restauranter m.m.

Specielt fremstillet og godkendt til professionel anvendelse. Fjerner kraftigt snavs og fedt på stærkt besmudsede gryder, pletter, pander m.v. samt service og glas. Produktet kan anvendes på alle vaskbare flader. Indeholder ikke farve og parfume.

Hårdhedsgrad 20°dH og opefter:
3 ml / 5 Ltr. vand

200405 Clean Håndopvask 5L



Clean Supply



ØJNE:
Koncentreret: Brug beskyttelsesbriller med sideskjold.

Indånding: Bring personen ud i frisk luft og hold personen under opsyn.

Hudkontakt: Forurenet tøj og sko fjernes straks. Hud, der har været i kontakt med materialet vaskes grundigt med vand og sæbe.

Øjenkontakt: Fjern evt. kontaktlinser. Skyl straks øjnene med rigelige mængder vand (20-30 °C) indtil irritationen ophører og mindst i 15 minutter. Sørg for at skylle under øvre og nedre øjenlåg. Ved fortsat irritation skal der søges lægehjælp.

Indtagelse: Giv personen rigeligt at drikke og hold personen under opsyn. Ved ildebefindende: Kontakt omgående læge og medbring dette sikkerhedsdatablad eller etiketten fra produktet. Fremkald ikke opkastning, medmindre lægen anbefaler det. Sænk hovedet, således at evt. opkast ikke vil løbe tilbage i munden og halsen.

Manuel opvask, lettere rengøring, aftøringsopgaver samt Iblødsætningsopgaver. Velegnet til både små og store køkkener, kantiner og restauranter m.m.

Specielt fremstillet og godkendt til professionel anvendelse. Fjerner kraftigt snavs og fedt på stærkt besmudsede gryder, pletter, pander m.v. samt service og glas. Produktet kan anvendes på alle vaskbare flader. Indeholder ikke farve og parfume.

Hårdhedsgrad 20°dH og opefter:
3 ml / 5 Ltr. vand

200512 Clean Maskinopvask u/kl 12,5kg

Clean Supply



HUD OG KROP:

Brug beskyttelsesdragt ved længere tids brug

ØJNE:

Lukket process: Ingen
Koncentreret: Brug beskyttelsesbriller med sideskjold.

HÆNDER:

Lukket process: Ingen
Koncentreret: Nitrilgummi (Klasse 6)

Indånding: Bring personen ud i frisk luft og hold personen under opsyn.

Hudkontakt: Forurenet tøj og sko fjernes. Hud, der har været i kontakt med materialet vaskes grundigt med vand og sæbe.

Øjenkontakt: Fjern evt. kontaktlinser. Skyl straks øjnene med rigelige mængder vand (20-30 °C) indtil irriterationen ophører og mindst i 15 minutter. Sørg for at skylle under øvre og nedre øjenlåg. Søg straks lægehjælp.

Indtagelse: Ved indtagelse, kontakt omgående læge og medbring dette sikkerhedsdatablad eller etiketten fra materialet. Giv den tilskadekomne vand at drikke hvis vedkommende er ved bevidsthed. Forsøg IKKE at fremkalde opkastning, medmindre lægen anbefaler det. Sænk hovedet, således at opkast ikke vil løbe tilbage i munden og halsen. Forebyg chok ved at holde den tilskadekomne varm og i ro. Giv kunstigt åndedræt hvis åndedrættet ophører. Ved bevidstløshed; anbring den tilskadekomne i aflåst sideleje. Tilkald ambulance.

Opvask i industrielle opvaskemaskiner af alkalibestandigt service, rustfrit stål, varmebestandigt kunststof og porcelæn med stabile glasurdekorationer. Velegnet til laboratorieopvask samt til maskinel opvask ved vasketemperaturer op til 85°C.

Produktet tilsættes opvaskevandet via automatisk doseringsanlæg

Hårdhedsgrad 0 til 9°dH:

1 gram / Ltr. vaskevand

Hårdhedsgrad 10 til 19°dH:

2-3 gram / Ltr. vaskevand

Hårdhedsgrad 20°dH og opefter:

4-5 gram / Ltr. vaskevand

200520 Clean Maskinopvask 25kg

Clean Supply

206301 Clean Sanitet 1L

Clean Supply



Indånding: Bring personen ud i frisk luft og hold personen under opsyn.

Hudkontakt: Forurenet tøj og sko fjernes straks. Hud, der har været i kontakt med materialet vaskes grundigt med vand og sæbe.

Øjenkontakt: Fjern evt. kontaktlinser. Skyl straks med vand (20-30 °C) i mindst 15 minutter. Søg læge.

Indtagelse: Giv personen rigeligt at drikke og hold personen under opsyn. Ved ildebefindende: Kontakt omgående læge og medbring dette sikkerhedsdatablad eller etiketten fra produktet. Fremkald ikke opkastning, medmindre lægen anbefaler det. Sænk hovedet, således at evt. opkast ikke vil løbe tilbage i munden og halsen.

Daglig rengøring af alle sanitære installationer.

Fjerner snavs, fedt og lettere kalkslør, samt modvirker dannelsen af kalksæbehinder.

Clean Sanitet kan anvendes på marmor og terrazzo. Højkoncentreret, økonomisk i anvendelse. Tørre pletfrit op!

Opløsningen påføres ved hjælp af klud, svamp, skumkanon, spray eller børste.

Hårdhedsgrad 0 til 10°dH:

20 ml / 10 Ltr. vand

Hårdhedsgrad 10 til 20°dH:

20 ml / 10 Ltr. vand

Hårdhedsgrad 21°dH og opefter:

30 ml / 10 Ltr. vand

206305 Clean Sanitet 5L

Clean Supply



Indånding: Bring personen ud i frisk luft og hold personen under opsyn.

Hudkontakt: Forurenet tøj og sko fjernes straks. Hud, der har været i kontakt med materialet vaskes grundigt med vand og sæbe.

Øjenkontakt: Fjern evt. kontaktlinser. Skyl straks med vand (20-30 °C) i mindst 15 minutter. Søg læge.

Indtagelse: Giv personen rigeligt at drikke og hold personen under opsyn. Ved ildebefindende: Kontakt omgående læge og medbring dette sikkerhedsdatablad eller etiketten fra produktet. Fremkald ikke opkastning, medmindre lægen anbefaler det. Sænk hovedet, således at evt. opkast ikke vil løbe tilbage i munden og halsen.

Daglig rengøring af alle sanitære installationer.

Fjerner snavs, fedt og lettere kalkslør, samt modvirker dannelsen af kalksæbehinder.

Clean Sanitet kan anvendes på marmor og terrazzo. Højkoncentreret, økonomisk i anvendelse. Tørre pletfrit op!

Opløsningen påføres ved hjælp af klud, svamp, skumkanon, spray eller børste.

Hårdhedsgrad 0 til 10°dH:

20 ml / 10 Ltr. vand

Hårdhedsgrad 10 til 20°dH:

20 ml / 10 Ltr. vand

Hårdhedsgrad 21°dH og opefter:

30 ml / 10 Ltr. vand

206327 Clean Sanitetsrengøring 27L

Clean Supply

10532 Clean Skumsæbe 5L



Clean Supply

Indånding: Bring personen ud i frisk luft og hold personen under opsyn.

Skånsom og fugtighedsbevarende håndvask uden parfume

Påfyldes beholder i skumdispenser

Hudkontakt: Skyl med vand

Øjenkontakt: Fjern evt. kontaktlinser. Skyl straks med vand (20-30 °C) i mindst 15 minutter. Søg læge.

Indtagelse: Giv personen rigeligt at drikke og hold personen under opsyn. Ved ildebefindende: Kontakt omgående læge og medbring dette sikkerhedsdatablade eller etiketten fra produktet. Fremkald ikke opkastning, medmindre lægen anbefaler det. Sænk hovedet, således at evt. opkast ikke vil løbe tilbage i munden og halsen.

204503 Clean Toiletreng 750ML



Clean Supply



ØJNE:
Ved risiko for stænk i øjnene: Brug beskyttelsesbriller med sideskjold.

Indånding: Bring personen ud i frisk luft og hold personen under opsyn.

Rengøring af toilet-kummer og urinaler.

Anvendes koncentreret. Produktet sprøjtes direkte fra flasken og godt op under kanter.

Hudkontakt: Forurenet tøj og sko fjernes straks. Hud, der har været i kontakt med materialet vaskes grundigt med vand og sæbe.

Fjerner effektivt kalk-, rust-, og urinstensbelægninger.

Bør virke i 5 – 10 minutter.

Øjenkontakt: Fjern evt. kontaktlinser. Skyl straks øjnene med rigelige mængder vand (20-30 °C) indtil irritationen ophører og mindst i 15 minutter. Sørg for at skylle under øvre og nedre øjenlåg. Ved fortsat irritation skal der søges lægehjælp.

Holder kummer og urinaler skinnende blanke ved regelmæssigt anvendelse. Virker stærkt bakteriehæmmende. Eliminerer lugtgener. Produktet misfarver ikke porcelæn. Clean Toiletreng er vedhængende, selv på våde overflader.

Herefter kan selv de sværeste belægninger børstes væk.

Indtagelse: Giv personen rigeligt at drikke og hold personen under opsyn. Ved ildebefindende: Kontakt omgående læge og medbring dette sikkerhedsdatablade eller etiketten fra produktet. Fremkald ikke opkastning, medmindre lægen anbefaler det. Sænk hovedet, således at evt. opkast ikke vil løbe tilbage i munden og halsen.

200601 Clean Universal 1L



Clean Supply



ØJNE:
Brug beskyttelsesbriller med sideskjold.

Indånding: Bring personen ud i frisk luft og hold personen under opsyn.

Daglig rengøring af alle vaskbare overflader, herunder gulve, inventar m.m.

Hårdhedsgrad 0 til 9°dH:
20 ml / 10 Ltr. vand

Hudkontakt: Forurenet tøj og sko fjernes straks. Hud, der har været i kontakt med materialet vaskes grundigt med vand og sæbe.

Opløsningen påføres ved hjælp af klud, svamp, børste, wetmop eller fladmop samt gulvvaske maskiner.

Hårdhedsgrad 10 til 19°dH:
20 ml / 10 Ltr. vand

Øjenkontakt: Fjern evt. kontaktlinser. Skyl straks øjnene med rigelige mængder vand (20-30 °C) indtil irritationen ophører og mindst i 15 minutter. Sørg for at skylle under øvre og nedre øjenlåg. Søg straks lægehjælp.

Velegnet til sprayrengøring.

Hårdhedsgrad 20°dH og opefter:
25-30 ml / 10 Ltr. vand

Indtagelse: Giv personen rigeligt at drikke og hold personen under opsyn. Ved ildebefindende: Kontakt omgående læge og medbring dette sikkerhedsdatablade eller etiketten fra produktet. Fremkald ikke opkastning, medmindre lægen anbefaler det. Sænk hovedet, således at evt. opkast ikke vil løbe tilbage i munden og halsen.

Fjerner kraftigt snavs og fedt på alle flader. Clean Universal afsætter ingen plejefilm og tørrer helt blankt op. Velegnet til vask af polishbehandlede gulve og i vaskesystemer med vaskeplejemiddel uden voks

200605 Clean Universal 5L



Clean Supply



ØJNE:
Brug beskyttelsesbriller med sideskjold.

Indånding: Bring personen ud i frisk luft og hold personen under opsyn.

Daglig rengøring af alle vaskbare overflader, herunder gulve, inventar m.m.

Hårdhedsgrad 0 til 9°dH:
20 ml / 10 Ltr. vand

Hudkontakt: Forurenet tøj og sko fjernes straks. Hud, der har været i kontakt med materialet vaskes grundigt med vand og sæbe.

Opløsningen påføres ved hjælp af klud, svamp, børste, wetmop eller fladmop samt gulvvaske maskiner.

Hårdhedsgrad 10 til 19°dH:
20 ml / 10 Ltr. vand

Øjenkontakt: Fjern evt. kontaktlinser. Skyl straks øjnene med rigelige mængder vand (20-30 °C) indtil irritationen ophører og mindst i 15 minutter. Sørg for at skylle under øvre og nedre øjenlåg. Søg straks lægehjælp.

Velegnet til sprayrengøring.

Hårdhedsgrad 20°dH og opefter:
25-30 ml / 10 Ltr. vand

Indtagelse: Giv personen rigeligt at drikke og hold personen under opsyn. Ved ildebefindende: Kontakt omgående læge og medbring dette sikkerhedsdatablade eller etiketten fra produktet. Fremkald ikke opkastning, medmindre lægen anbefaler det. Sænk hovedet, således at evt. opkast ikke vil løbe tilbage i munden og halsen.

Fjerner kraftigt snavs og fedt på alle flader. Clean Universal afsætter ingen plejefilm og tørrer helt blankt op. Velegnet til vask af polishbehandlede gulve og i vaskesystemer med vaskeplejemiddel uden voks

200627 Clean Universalrengøring 27L

Clean Supply